

# BNY Mellon Global Equity Income Fund USD Z Acc

**Categoria Morningstar™**

Azionari Globali - Reddito

**Benchmark Morningstar**

Morningstar Global Markets High Dividend

Yield NR USD

Usato nel Report

**Benchmark Dichiarato**

FTSE World TR USD

**Morningstar Rating™**

★★★★

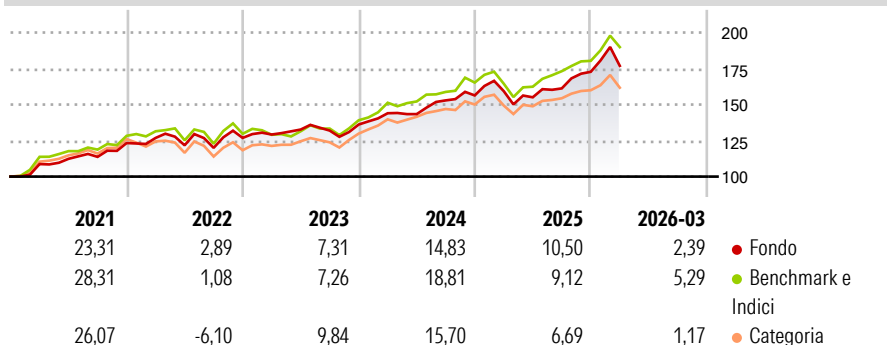
**Obiettivo d'Investimento Dichiarato**

Il fondo mira a generare rendimenti costanti uniti a una crescita del capitale nel lungo periodo, attraverso un portafoglio diversificato di azioni globali ad alto dividendo. Il team di gestione adotta un approccio azionario globale flessibile e seleziona i titoli spaziando su tutti i settori, i mercati e le industrie. I parametri di selezione sono estremamente rigorosi e si basano sulla ricerca di società che generano flussi di rendimenti costanti grazie alla distribuzione di dividendi elevati e sostenibili: tutti i titoli che entrano a far parte del portafoglio del fondo devono avere un rendimento prospettico superiore del 25% alla media di quello offerto dal FTSE World Index; inoltre, tutte le posizioni già detenute che scendano al di...

**Misure di Rischio**

3Y Alpha	-1,55	3Y Sharpe Ratio	0,82
3Y Beta	0,92	3Y Std Dev	9,83
3Y R-Squared	85,31	3Y Risk	Med
3Y Info Ratio	-0,62	5Y Risk	-Med
3Y Tracking Error	4,44	10Y Risk	-Med

Basati su Morningstar Global Markets High Dividend Yield NR USD (dove applicabile)

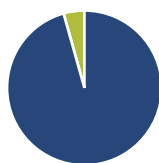
**Rendimenti**

**Rend. Cumulati %**

	Fondo	Bmk	Cat
3-Mesi	2,04	3,08	0,95
6-Mesi	11,60	12,12	6,87
1-Anno	28,30	30,58	20,78
3-Anni Ann.ti	12,03	14,45	11,26
5-Anni Ann.ti	11,08	11,22	8,77
10-Anni Ann.ti	9,74	9,71	8,55

Rendimenti aggiornati al 16/04/2026

**Rendimenti**

	Q1	Q2	Q3	Q4
2026	2,39	-	-	-
2025	1,91	-2,68	3,98	7,16
2024	5,76	-0,42	6,65	2,24
2023	1,85	2,66	-0,54	3,19
2022	2,87	-4,04	-1,45	5,77

**Portafoglio 28/02/2026**

**Asset Allocation %**

- Azioni
- Obbligazioni
- Liquidità
- Altro

**Netta**

95,64  
0,00  
4,36  
0,00

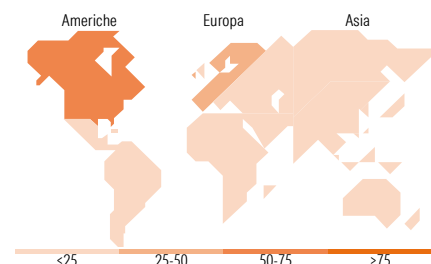
**Style Box Azionaria**

**Mkt Cap %**

	Fondo
Giant	29,09
Large	40,87
Medium	24,71
Small	5,33
Micro	0,00

**Capitalizzazione media di mercato**

Ave Mkt Cap GBP 51.355,66


**Titoli principali**

Nome	Settore	%
CME Group Inc Class A	Industria	2,52
AIA Group Ltd	Industria	2,49
Cisco Systems Inc	Tecnologia	2,42
Gilead Sciences Inc	Salute	2,40
Industria De Diseno Textil...	Industria	2,15
Exelon Corp	Energia	2,09
Johnson & Johnson	Salute	2,06
Compagnie de Saint-Gobain SA	Industria	2,04
Starbucks Corp	Beni di Consumo	2,04
Intact Financial Corp	Assicurazioni	2,01
% Primi 10 Titoli sul Patrimonio		22,23
Numero Complessivo di Titoli Azionari		60
Numero Complessivo di Titoli Obbligazionari		0

**Distribuzione Settoriale %**

	Fondo
<b>Ciclico</b>	<b>33,74</b>
Materie Prime	1,64
Beni di Consumo Ciclici	14,99
Finanza	17,11
Immobiliare	-
<b>Sensibile</b>	<b>32,40</b>
Telecomunicazioni	5,01
Energia	6,68
Beni Industriali	11,79
Tecnologia	8,91
<b>Difensivo</b>	<b>33,86</b>
Beni Difensivi	6,55
Salute	21,94
Servizi di Pubblica Utilità	5,37

**Ripartizione Geografica %**

	Fondo
<b>America</b>	<b>51,60</b>
Stati Uniti	48,02
Canada	2,10
America Latina e Centrale	1,48
<b>Europa</b>	<b>36,92</b>
Regno Unito	9,56
Europa Occidentale - Euro	24,54
Europa Occidentale - Non Euro	2,83
Europa dell'Est	0,00
Africa	0,00
Medio Oriente	0,00
<b>Asia</b>	<b>11,48</b>
Giappone	1,71
Australasia	0,00
Asia - Paesi Sviluppati	6,49
Asia - Emergente	3,28

**Anagrafica**

Società di Gestione	BNY Mellon Fund Management (Lux) S.A.	Patrimonio Classe (Mln)	4,96 USD	Investimento Min. Ingresso	200.000.000 USD
Telefono	-	Domicilio	IRLANDA	Investimento Min. Successivo	-
Web	http://www.bnymellonam.com	Valuta del Fondo	USD	T.E.R.	-
Data di Partenza	05/11/2014	UCITS	Si	Spese correnti	0,76%
		Inc/Acc	Acc	Commissione di incentivo	-

# BNY Mellon Global Equity Income Fund USD Z Acc

Nome del Gestore	Jonathan Bell Robert Hay	ISIN	IE00BKJ92Q70
Data Inizio Gestione	01/04/2020		
NAV <small>(16/04/2026)</small>	USD 2,90		
Patrimonio Netto (Mln) <small>(28/02/2026)</small>	694,21 GBP		