

DWS Invest Global Infrastructure FCH (P)

Categoria Morningstar™

Azionari Altri Settori

Benchmark Morningstar

Not Categorized
Usato nel Report

Benchmark Dichiarato

Not Benchmarked

Morningstar Rating™

Senza rating

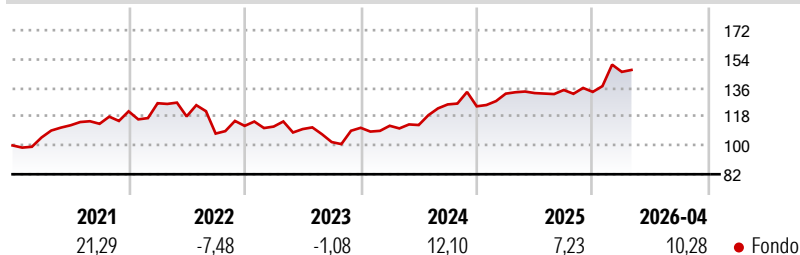
Obiettivo d'Investimento Dichiarato

L'obiettivo d'investimento del comparto consiste principalmente nel conseguire una costante rivalutazione in euro a lungo termine mediante investimenti in promettenti società del settore delle "infrastrutture globali". Almeno il 70% del patrimonio complessivo del comparto (al netto delle liquidità) verrà investito in investimenti in azioni, altri titoli azionari e titoli di capitale non certificati di emittenti del settore delle "infrastrutture globali".

Misure di Rischio

3Y Alpha	-	3Y Sharpe Ratio	0,50
3Y Beta	-	3Y Std Dev	12,06
3Y R-Squared	-	3Y Risk	-
3Y Info Ratio	-	5Y Risk	-
3Y Tracking Error	-	10Y Risk	-

Rendimenti



Rend. Cumulati %

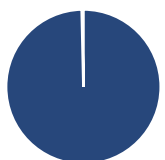
Periodo	Fondo
3-Mesi	6,16
6-Mesi	10,71
1-Anno	9,68
3-Anni Ann.ti	8,73
5-Anni Ann.ti	6,03
10-Anni Ann.ti	5,97

Rendimenti aggiornati al 05/05/2026

Rendimenti

Periodo	Q1	Q2	Q3	Q4
2026	9,37	-	-	-
2025	6,36	0,26	1,46	-0,89
2024	1,14	0,41	11,42	-0,94
2023	-0,39	-1,41	-7,35	8,72
2022	4,18	-6,51	-9,08	4,48

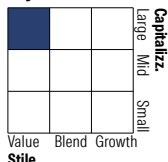
Portafoglio 31/03/2026



Asset Allocation %

Azioni	99,65
Obbligazioni	0,00
Liquidità	0,35
Altro	0,00

Style Box Azionaria

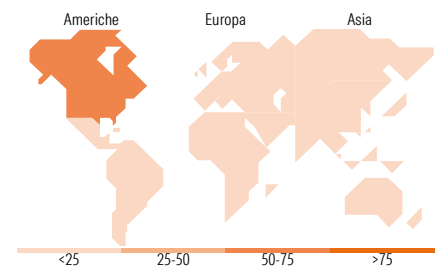


Mkt Cap %

Capitalizzazione	Fondo
Giant	16,03
Large	35,62
Medium	46,58
Small	1,77
Micro	0,00

Capitalizzazione media di mercato

Ave Mkt Cap EUR	35.948,59
-----------------	-----------



Titoli principali

Nome	Settore	%
Williams Companies Inc	🔥	6,41
Enbridge Inc	🔥	5,51
National Grid PLC	💡	5,23
American Tower Corp	🏠	5,21
TC Energy Corp	🔥	5,18
Vinci SA	⚙️	4,77
Sempra	💡	4,64
Exelon Corp	💡	4,39
PG&E Corp	💡	4,01
Consolidated Edison Inc	💡	3,23
% Primi 10 Titoli sul Patrimonio		48,58
Numero Complessivo di Titoli Azionari		48
Numero Complessivo di Titoli Obbligazionari		0

Distribuzione Settoriale %

Settore	Fondo
Ciclico	10,43
Materie Prime	-
Beni di Consumo Ciclici	-
Finanza	-
Immobiliare	10,43
Sensibile	47,07
Telecomunicazioni	0,38
Energia	31,98
Beni Industriali	14,71
Tecnologia	-
Difensivo	42,50
Beni Difensivi	-
Salute	-
Servizi di Pubblica Utilità	42,50

Ripartizione Geografica %

Regione	Fondo
America	69,38
Stati Uniti	52,89
Canada	14,73
America Latina e Centrale	1,76
Europa	24,29
Regno Unito	6,93
Europa Occidentale - Euro	17,35
Europa Occidentale - Non Euro	0,00
Europa dell'Est	0,00
Africa	0,00
Medio Oriente	0,00
Asia	6,34
Giappone	1,22
Australasia	2,72
Asia - Paesi Sviluppati	0,81
Asia - Emergente	1,58

Anagrafica

Società di Gestione	DWS Investment S.A.	Patrimonio Classe (Mln)	0,98 EUR	Investimento Min. Ingresso	2.000.000 EUR
Telefono	+352 42101-1	(04/05/2026)		Investimento Min. Successivo	-
Web	www.dws.lu	Domicilio	LUSSEMBURGO	T.E.R.	-
Data di Partenza	14/11/2014	Valuta del Fondo	EUR	Spese correnti	0,86%
Nome del Gestore	Manoj Patel	UCITS	Si	Commissione di incentivo	-
Data Inizio Gestione	29/11/2013	Inc/Acc	Acc		
NAV (05/05/2026)	EUR 172,59	ISIN	LU0813335303		
Patrimonio Netto (Mln)	2.530,90 EUR				

(31/03/2026)