

# Janus Henderson Horizon Japanese Smaller Companies Fund A2 HUSD

## Categoria Morningstar™

Azionari Altri Settori

## Benchmark Morningstar

Not Categorized  
Usato nel Report

## Benchmark Dichiarato

Russell/Nomura Small Cap TR USD

## Morningstar Rating™

Senza rating

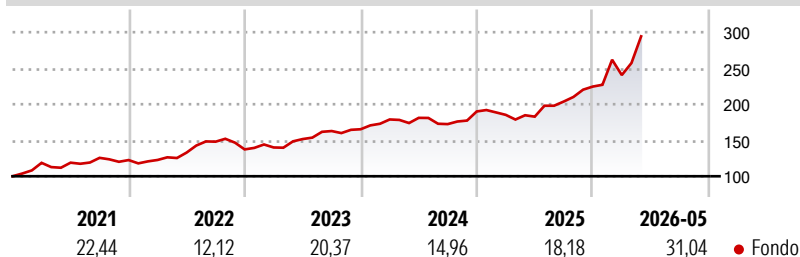
### Obiettivo d'Investimento Dichiarato

L'obiettivo di investimento del Japanese Smaller Companies Fund è di ottenere una rivalutazione del capitale nel lungo periodo, investendo almeno due terzi del patrimonio totale in piccole imprese giapponesi. A tal fine, sono considerate società piccole le società che rientrano nell'ultimo 25% del loro mercato di riferimento in termini di capitalizzazione di mercato. Il Comparto può investire in mercati OTC. Tali mercati sono geograficamente decentrati, vi si può operare e possono essere regolamentati in maniera diversa rispetto ad altri mercati e di conseguenza possono essere soggetti a rischi leggermente diversi. Il Comparto è denominato in US\$.

### Misure di Rischio

3Y Alpha	-	3Y Sharpe Ratio	1,34
3Y Beta	-	3Y Std Dev	15,76
3Y R-Squared	-	3Y Risk	-
3Y Info Ratio	-	5Y Risk	-
3Y Tracking Error	-	10Y Risk	-

### Rendimenti



### Rend. Cumulati %

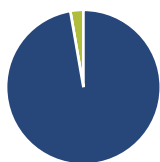
Periodo	Fondo
3-Mesi	26,57
6-Mesi	37,02
1-Anno	67,83
3-Anni Ann.ti	25,49
5-Anni Ann.ti	20,92
10-Anni Ann.ti	16,71

Rendimenti aggiornati al 24/06/2026

### Rendimenti

Periodo	Q1	Q2	Q3	Q4
2026	7,12	-	-	-
2025	-2,51	-1,34	11,49	10,20
2024	8,20	1,26	-4,79	10,20
2023	1,93	8,35	7,34	1,53
2022	0,15	8,35	11,41	-7,26

### Portafoglio 31/05/2026



#### Asset Allocation %

Azioni	97,27
Obbligazioni	0,00
Liquidità	2,73
Altro	0,00

#### Style Box Azionaria

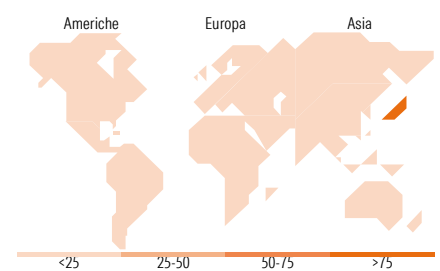
Value	Blend	Growth	Stile
			Capitalizz.
			Large
			Mid
			Small

#### Mkt Cap %

Fondo	0,00
Giant	2,62
Large	22,70
Medium	66,58
Small	8,10
Micro	0,00

#### Capitalizzazione media di mercato

Ave Mkt Cap JPY	199.549,33
-----------------	------------



### Titoli principali

Nome	Settore	%
Harmonic Drive Systems Inc	🔧	6,13
Kanto Denka Kogyo Co Ltd	🏭	5,39
Taikisha Ltd	🔧	5,01
Toyo Gosei Co Ltd	🏭	4,53
Koa Corp	🏭	4,41
Septeni Holdings Co Ltd	🏭	3,80
Denka Co Ltd	🏭	3,60
GMO Financial Holdings Inc	🏭	3,40
Valqua Ltd	🔧	3,16
Park24 Co Ltd	🔧	3,11
% Primi 10 Titoli sul Patrimonio		42,53
Numero Complessivo di Titoli Azionari		48
Numero Complessivo di Titoli Obbligazionari		0

### Distribuzione Settoriale %

Settore	Fondo
<b>Ciclico</b>	<b>40,53</b>
Materie Prime	22,84
Beni di Consumo Ciclici	8,98
Finanza	7,67
Immobiliare	1,04
<b>Sensibile</b>	<b>49,12</b>
Telecomunicazioni	7,55
Energia	-
Beni Industriali	27,38
Tecnologia	14,19
<b>Difensivo</b>	<b>10,34</b>
Beni Difensivi	6,13
Salute	4,21
Servizi di Pubblica Utilità	-

### Ripartizione Geografica %

Regione	Fondo
<b>America</b>	<b>0,00</b>
Stati Uniti	0,00
Canada	0,00
America Latina e Centrale	0,00
<b>Europa</b>	<b>0,00</b>
Regno Unito	0,00
Europa Occidentale - Euro	0,00
Europa Occidentale - Non Euro	0,00
Europa dell'Est	0,00
Africa	0,00
Medio Oriente	0,00
<b>Asia</b>	<b>100,00</b>
Giappone	100,00
Australasia	0,00
Asia - Paesi Sviluppati	0,00
Asia - Emergente	0,00

### Anagrafica

Società di Gestione	Janus Henderson Investors	Patrimonio Classe (Mln)	9,71 USD	Investimento Min. Ingresso	2.500 USD
Telefono	8002270486	(24/06/2026)		Investimento Min. Successivo	500 USD
Web	www.janushenderson.com	Domicilio	LUSSEMBURGO	T.E.R.	1,88%
Data di Partenza	13/03/2015	Valuta del Fondo	USD	Spese correnti	1,88%
Nome del Gestore	-	UCITS	Si	Commissione di incentivo	10,00%
Data Inizio Gestione	01/05/2005	Inc/Acc	Acc		
NAV (24/06/2026)	USD 133,04	ISIN	LU0976556935		

See disclosures for more details

© 2026 Morningstar Italia. Tutti i diritti sono riservati. Le informazioni qui contenute: (1) sono proprietà di Morningstar, (2) non possono essere copiate, (3) non costituiscono consiglio di investimento; (4) sono fornite con scopi informativi; (5) sono ritenute attendibili da Morningstar che, pertanto, ne garantisce il maggior grado di accuratezza e completezza possibile, fatto salvo il caso in cui queste Le siano state fornite in modo errato e/o non completo dalle relative società produttrici; (6) sono estratte dai dati del fondo disponibili e riferiti a date temporali diverse. Morningstar non è responsabile per qualunque danno o perdita derivante da qualunque uso delle informazioni e chi visiona tali informazioni sarà responsabile dell'uso che andrà a farne. Non vi è naturalmente garanzia alcuna che i risultati del passato trovino un riscontro nel futuro.

# Janus Henderson Horizon Japanese Smaller Companies Fund A2 HUSD

Patrimonio Netto (Mln) 62.626,88 JPY

(31/05/2026)