

Janus Henderson Pan European Fund G2 EUR

Categoria Morningstar™

Azionari Europa Large Cap Blend

Benchmark Morningstar

Morningstar Developed Europe Target

Market Exposure NR EUR

Usato nel Report

Benchmark Dichiarato

MSCI Europe NR EUR

Morningstar Rating™

★★★★

Obiettivo d'Investimento Dichiarato

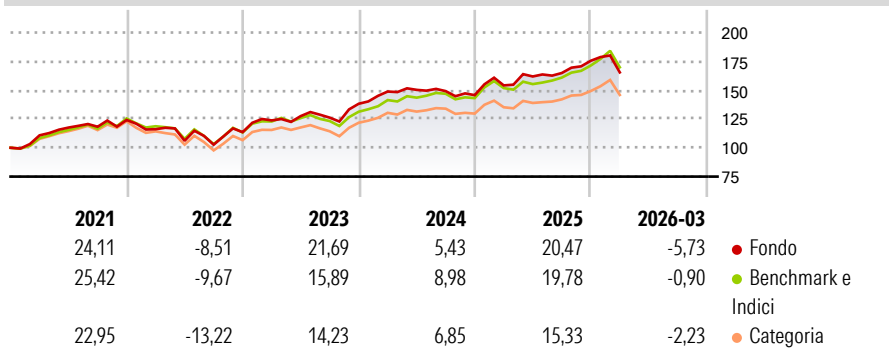
Il Comparto punta a conseguire rendimenti di lungo termine superiori a quelli normalmente raggiunti dai mercati azionari europei, investendo in: società con sede legale in Europa (Regno Unito incluso), società di piccole dimensioni con sede legale al di fuori dell'Europa ma che (i) svolgono parte predominante della loro attività aziendale in tale regione (Regno Unito incluso) o (ii) sono capogruppo che controllano principalmente società con sede legale in tale regione (Regno Unito incluso). Il rendimento complessivo risulterà da una combinazione di rendimenti da capitale e reddituali.

Misure di Rischio

3Y Alpha	-0,88	3Y Sharpe Ratio	0,68
3Y Beta	0,98	3Y Std Dev	10,87
3Y R-Squared	88,22	3Y Risk	Med
3Y Info Ratio	-0,33	5Y Risk	Med
3Y Tracking Error	3,73	10Y Risk	-

Basati su Morningstar Developed Europe Target Market Exposure NR EUR (dove applicabile)

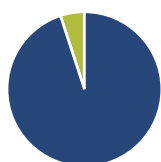
Rendimenti



Rend. Cumulati %	Fondo	Bmk	Cat	Rendimenti Trimestrali %	Q1	Q2	Q3	Q4
3-Mesi	-2,99	0,72	-0,72	2026	-5,73	-	-	-
6-Mesi	2,14	6,10	3,18	2025	5,80	5,04	1,84	6,44
1-Anno	9,07	13,87	10,02	2024	7,70	0,97	-0,73	-2,33
3-Anni Ann.ti	11,22	12,27	9,55	2023	8,97	3,02	-1,04	9,53
5-Anni Ann.ti	8,82	9,76	7,34	2022	-6,44	-8,64	-3,21	10,58
10-Anni Ann.ti	-	-	-					

Rendimenti aggiornati al 01/04/2026

Portafoglio 28/02/2026



Asset Allocation %

Azioni	94,97
Obbligazioni	0,00
Liquidità	5,03
Altro	0,00

Netta

Style Box Azionaria

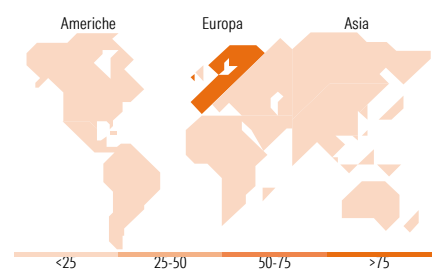
Capitaliz.	Large	Mid	Small
Stile	Value	Blend	Growth

Mkt Cap %

Fondo	49,08
Giant	37,49
Large	13,43
Medium	0,00
Small	0,00
Micro	0,00

Capitalizzazione media di mercato

Fondo	70.268,7
Ave Mkt Cap EUR	3



Titoli principali

Nome	Settore	%
ASML Holding NV	🏭	4,38
Roche Holding AG	🏥	3,76
Banco Santander SA	🏦	3,66
Novartis AG Registered Shares	🏥	3,49
Siemens AG	⚙️	3,32
Erste Group Bank AG.	🏦	3,31
Iberdrola SA	⚡	2,99
Banco Bilbao Vizcaya...	🏦	2,90
Rolls-Royce Holdings PLC	⚙️	2,47
Orange SA	📶	2,31
% Primi 10 Titoli sul Patrimonio		32,60
Numero Complessivo di Titoli Azionari		52
Numero Complessivo di Titoli Obbligazionari		0

Distribuzione Settoriale %

	Fondo
Ciclico	42,61
Materie Prime	9,12
Beni di Consumo Ciclici	10,25
Finanza	23,24
Immobiliare	-
Sensibile	39,39
Telecomunicazioni	2,43
Energia	3,34
Beni Industriali	26,63
Tecnologia	6,99
Difensivo	18,00
Beni Difensivi	2,51
Salute	12,34
Servizi di Pubblica Utilità	3,15

Ripartizione Geografica %

	Fondo
America	3,84
Stati Uniti	3,84
Canada	0,00
America Latina e Centrale	0,00
Europa	96,16
Regno Unito	14,87
Europa Occidentale - Euro	65,88
Europa Occidentale - Non Euro	15,41
Europa dell'Est	0,00
Africa	0,00
Medio Oriente	0,00
Asia	0,00
Giappone	0,00
Australasia	0,00
Asia - Paesi Sviluppati	0,00
Asia - Emergente	0,00

Anagrafica

Società di Gestione	Janus Henderson Investors	Patrimonio Classe (Mln)	389,52 EUR	Investimento Min. Ingresso	50.000.000 EUR
Telefono	8002270486	(01/04/2026)		Investimento Min. Successivo	50.000.000 EUR
Web	www.janushenderson.com	Domicilio	LUSSEMBURGO	T.E.R.	0,67%
Data di Partenza	16/02/2018	Valuta del Fondo	EUR	Spese correnti	0,73%
Nome del Gestore	-	UCITS	Si	Commissione di incentivo	-
Data Inizio Gestione	03/02/2025	Inc/Acc	Acc		
NAV (01/04/2026)	EUR 10,27	ISIN	LU1136954127		

Janus Henderson Pan European Fund G2 EUR

Patrimonio Netto (Mln) 1.334,88 EUR

(28/02/2026)