

Allianz Global Investors Fund - Allianz Income and Growth CM USD

Categoria Morningstar™

Bilanciati Moderati USD

Benchmark Morningstar

Morningstar EAA USD Mod Target

Allocation NR USD

Usato nel Report

Benchmark Dichiarato

Not Benchmarked

Morningstar Rating™

★★★

Obiettivo d'Investimento Dichiarato

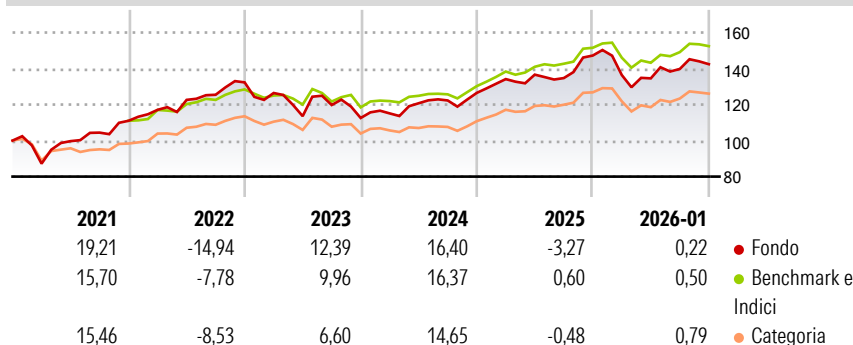
Il fondo si propone di generare un apprezzamento del capitale nel lungo termine. Investiamo, direttamente o tramite derivati, in obbligazioni e titoli equivalenti e fino al 70% delle attività del fondo in azioni e titoli equivalenti. Fino al 70% delle attività del fondo può essere investito in obbligazioni convertibili, obbligazioni cum warrant, e in cosiddette obbligazioni High-Yield che normalmente riservano un maggior potenziale di guadagno con un livello più elevato di rischio. Almeno l'80% delle attività del fondo del fondo deve essere investito in titoli emessi da società con sede legale negli USA o in Canada o la cui capacità di rimborso sia garantita da società aventi sede legale in tali paesi. Il rischio di cambio è mantenuto...

Misure di Rischio

3Y Alpha	-0,60	3Y Sharpe Ratio	0,48
3Y Beta	1,00	3Y Std Dev	9,44
3Y R-Squared	76,70	3Y Risk	Med
3Y Info Ratio	-0,20	5Y Risk	+Med
3Y Tracking Error	3,70	10Y Risk	+Med

Basati su Morningstar EAA USD Mod Target Allocation NR USD (dove applicabile)

Rendimenti




Rend. Cumulati %	Fondo	Bmk	Cat
3-Mesi	-1,25	0,55	1,29
6-Mesi	3,77	5,65	6,51
1-Anno	-5,44	-0,80	-1,04
3-Anni Ann.ti	6,57	7,81	6,49
5-Anni Ann.ti	3,84	6,21	5,34
10-Anni Ann.ti	7,68	6,90	5,78

Rendimenti aggiornati al 10/02/2026

Rendimenti	Q1	Q2	Q3	Q4
Trimestrali %				
2026	-	-	-	-
2025	-7,35	-1,36	3,87	1,90
2024	6,04	1,85	-1,40	9,31
2023	2,27	4,90	1,28	3,44
2022	-4,46	-10,16	5,45	-6,03

Portafoglio 31/12/2025



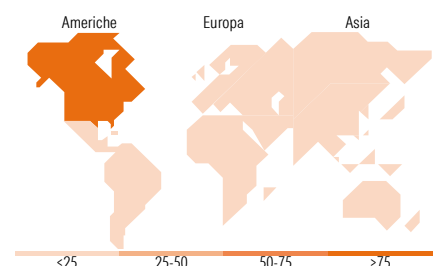
Morningstar Style Box®

Stile Azionario

	Large	Mid	Small
Capitaliz.			
Value			
Blend			
Growth			
Stile			

Reddito Fisso

	Alto	Med	Basso
Qualità Credito			
Bassa			
Med			
Alta			
Sensibilità ai Tassi			



Titoli principali

Nome	Settore	%
NVIDIA Corp		2,95
Apple Inc		2,47
Microsoft Corp		2,33
Amazon.com Inc		1,84
Alphabet Inc Class A		1,71
Broadcom Inc		1,05
Wells Fargo & Co 7 1/2 % Non...	—	0,93
Welltower OP LLC 3.125%	—	0,82
Mastercard Inc Class A		0,82
Eli Lilly and Co		0,77
% Primi 10 Titoli sul Patrimonio		15,68
Numero Complessivo di Titoli Azionari		111
Numero Complessivo di Titoli Obbligazionari		174

Distribuzione Settoriale %

	Fondo
Ciclico	25,39
Sensibile	56,94
Difensivo	17,67

Fixed Income Sector Weightings %

	Fondo
Governativo	0,08
Societario	95,63
Cartolarizzazioni	0,00
Enti Locali	0,00
Liquidità ed equivalenti	4,30
Derivati	0,00

Ripartizione Geografica %

	Fondo
America	99,70
Stati Uniti	99,41
Canada	0,08
America Latina e Centrale	0,21
Europa	0,19
Regno Unito	0,12
Europa Occidentale - Euro	0,05
Europa Occidentale - Non Euro	0,01
Europa dell'Est	0,00
Africa	0,00
Medio Oriente	0,00
Asia	0,12
Giappone	0,04
Australasia	0,00
Asia - Paesi Sviluppati	0,07
Asia - Emergente	0,01

Anagrafica

Società di Gestione	Allianz Global Investors GmbH	Patrimonio Classe (Mln)	206,35 USD	Investimento Min. Ingresso	-
Telefono	+49 (0) 69 2443-1140	(10/02/2026)		Investimento Min. Successivo	-
Web	www.allianzglobalinvestor.s.de	Domicilio	LUSSEMBURGO	T.E.R.	2,31%
Data di Partenza	17/11/2014	Valuta del Fondo	USD	Spese correnti	2,30%
Nome del Gestore	David Oberto	UCITS	Si	Commissione di incentivo	-
		Inc/Acc	Inc		
		ISIN	LU1129901515		

Allianz Global Investors Fund - Allianz Income and Growth CM USD

	Justin Kass
Data Inizio Gestione	01/03/2022
NAV <small>(10/02/2026)</small>	USD 7,25
Patrimonio Netto (Mln)	56.127,37 USD
<small>(31/12/2025)</small>	