

Templeton Emerging Markets Bond Fund N(Mdis)USD

Categoria Morningstar™

Obbligazionari Paesi Emergenti Valuta Locale

Benchmark Morningstar

Morningstar Emerging Markets Government Bond Local Currency GR USD Usato nel Report

Benchmark Dichiarato

JPM EMBI Global TR USD

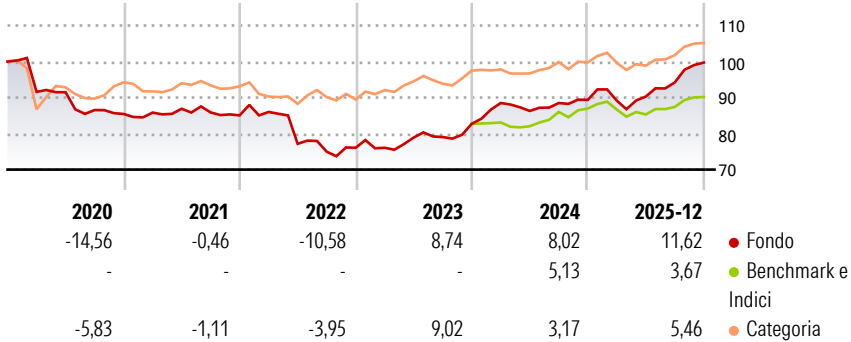
Morningstar Rating™

★★

Obiettivo d'Investimento Dichiarato

Il Comparto investirà principalmente in titoli di debito e obbligazione a tasso fisso e variabile emessi da società di capitali, enti statali o pubblici di paesi in via di sviluppo o emergenti. Inoltre, il Comparto può acquistare azioni privilegiate, azioni ordinarie e altri titoli collegati alle azioni, warrants e obbligazioni convertibili in azioni ordinarie.

Rendimenti



Misure di Rischio

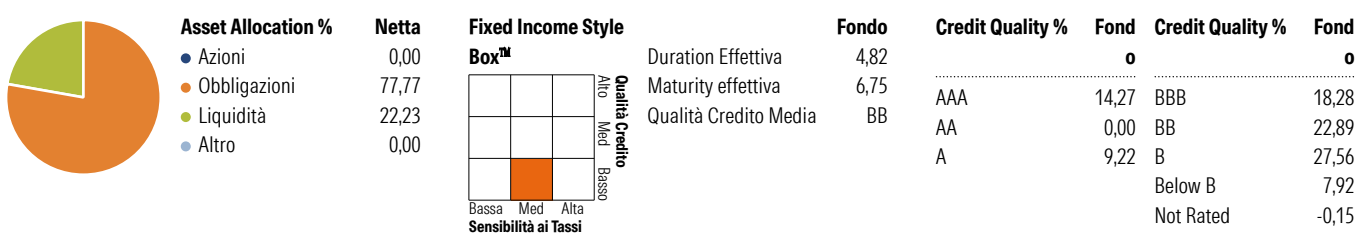
3Y Alpha	3,74	3Y Sharpe Ratio	1,00
3Y Beta	0,98	3Y Std Dev	6,30
3Y R-Squared	77,45	3Y Risk	Med
3Y Info Ratio	0,94	5Y Risk	Alto
3Y Tracking Error	4,23	10Y Risk	-Med

Basati su Morningstar Emerging Markets Government Bond Local Currency GR USD (dove applicabile)

Rend. Cumulati %	Fondo	Bmk	Cat	Rendimenti Trimestrali %	Q1	Q2	Q3	Q4
3-Mesi	5,54	2,73	3,23	2026	-	-	-	-
6-Mesi	12,45	6,34	7,50	2025	-0,21	1,26	4,36	5,84
1-Anno	11,89	4,21	6,27	2024	7,00	-2,49	2,54	0,97
3-Anni Ann.ti	9,56	5,44	6,00	2023	0,01	3,74	0,17	4,64
5-Anni Ann.ti	3,68	2,54	2,86	2022	1,11	-10,28	-2,83	1,44
10-Anni Ann.ti	1,08	3,78	3,27					

Rendimenti aggiornati al 09/01/2026







Portafoglio 30/11/2025



Titoli principali

Nome	Settore	%
Uruguay (Republic Of) 3.875%	—	5,67
Federal Home Loan Banks 0%	—	5,54
Ecuador (Republic Of) 6.9%	—	4,38
Malaysia (Government Of)...	—	3,97
South Africa (Republic of)...	—	3,56
South Africa (Republic of) 9%	—	3,51
Kenya (Republic of) 9.75%	—	3,35
European Bank For...	—	3,18
Colombia (Republic Of) 9.25%	—	2,59
International Bank for...	—	2,37
% Primi 10 Titoli sul Patrimonio		38,13
Numero Complessivo di Titoli Azionari		1
Numero Complessivo di Titoli Obbligazionari		92

Fixed Income Sector Weightings %

 Governativo	79,15
 Societario	0,01
 Cartolarizzazioni	0,00
 Enti Locali	0,00
 Liquidità ed equivalenti	-45,67
 Derivati	66,51

Coupon Range %	Fondo
0 coupon	8,53
Da 0 a 4 cedole	16,71
Da 4 a 6 cedole	6,86
Da 6 a 8 cedole	29,16
Da 8 a 10 cedole	27,16
Da 10 a 12 cedole	3,04
Oltre 12 cedole	8,52

Scadenze %

da 1 a 3	11,12
da 3 a 5	14,02
da 5 a 7	13,00
da 7 a 10	18,70
da 10 a 15	20,72
da 15 a 20	7,91
da 20 a 30	1,73
oltre 30	0,19

Anagrafica

Società di Gestione	Franklin Templeton International Services S.à r.l.	Patrimonio Classe (Mln)	15,58 USD	Investimento Min. Ingresso	1.000 USD
Telefono	+352 46 66 67 212	(09/01/2026)		Investimento Min. Successivo	1.000 USD
Web	www.franklintempleton.lu	Domicilio	LUSSEMBURGO	T.E.R.	2,33%
Data di Partenza	07/11/2014	Valuta del Fondo	USD	Spese correnti	2,36%
Nome del Gestore	Michael Hasenstab	UCITS	Si	Commissione di incentivo	-
Data Inizio Gestione	01/06/2002	Inc/Acc	Inc		
NAV (09/01/2026)	USD 3,80	ISIN	LU1129996044		
Patrimonio Netto (Mln)	2.337,48 USD				

(30/11/2025)