

Templeton Global Income Fund N(acc)EUR-H1

Categoria Morningstar™

Bilanciati Moderati EUR

Benchmark Morningstar

Morningstar Euro Moderate Global Target
Allocation NR EUR
Usato nel Report

Benchmark Dichiarato

50% MSCI ACWI GR USD, 50% Bloomberg
Multiverse TR USD

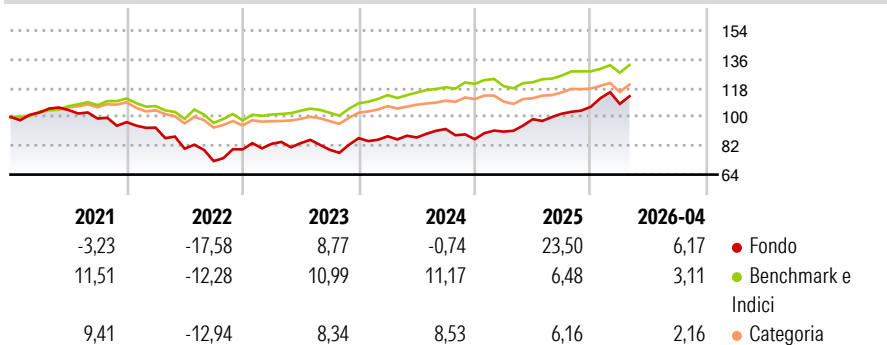
Morningstar Rating™

★★

Obiettivo d'Investimento Dichiarato

Obiettivo di investimento > Aumentare al massimo il reddito corrente senza perdere di vista le prospettive di rivalutazione del capitale. Strategia di investimento II Comparto investirà in un portafoglio diversificato di titoli di debito e azionari di ogni parte del mondo.

Rendimenti



Misure di Rischio

3Y Alpha	-0,15	3Y Sharpe Ratio	0,68
3Y Beta	1,24	3Y Std Dev	10,80
3Y R-Squared	52,92	3Y Risk	Alto
3Y Info Ratio	0,14	5Y Risk	Alto
3Y Tracking Error	7,60	10Y Risk	Alto

Basati su Morningstar Euro Moderate Global Target Allocation NR EUR (dove applicabile)

Rend. Cumulati %

	Fondo	Bmk	Cat
3-Mesi	-0,28	2,42	2,45
6-Mesi	10,77	5,02	4,88
1-Anno	23,71	12,81	12,69
3-Anni Ann.ti	10,78	9,49	8,53
5-Anni Ann.ti	1,34	5,00	3,35
10-Anni Ann.ti	1,64	5,80	4,14

Rendimenti aggiornati al 07/05/2026

Rendimenti

	Q1	Q2	Q3	Q4
2026	1,72	-	-	-
2025	5,50	8,53	3,49	4,22
2024	1,36	-0,86	6,05	-6,87
2023	4,32	0,52	-4,89	9,07
2022	-3,56	-14,07	-9,66	10,10

Portafoglio 31/03/2026



Asset Allocation %

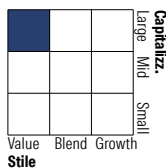
- Azioni
- Obbligazioni
- Liquidità
- Altro

Netta

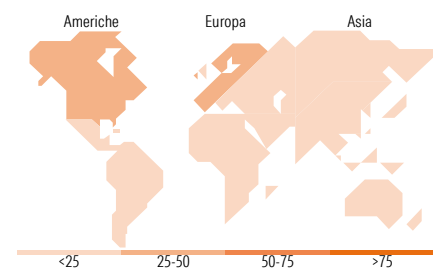
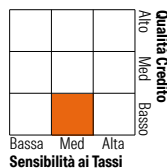
46,24
37,75
5,06
10,95

Morningstar Style Box®

Stile Azionario



Reddito Fisso



Titoli principali

Nome	Settore	%
Federal Home Loan Banks	—	3,81
BP PLC	🔥	2,62
Taiwan Semiconductor...	📄	2,18
HDFC Bank Ltd	🏦	1,92
Secretaria Do Tesouro Nacional	—	1,90
Kenya (Republic of)	—	1,78
Daimler Truck Holding AG...	⚙️	1,77
South Africa (Republic of)	—	1,67
Uruguay (Republic Of)	—	1,54
Royal Bank of Canada	—	1,53
% Primi 10 Titoli sul Patrimonio		20,70
Numero Complessivo di Titoli Azionari		41
Numero Complessivo di Titoli Obbligazionari		90

Distribuzione Settoriale %

	Fondo
🔄 Ciclico	38,25
📈 Sensibile	38,24
🛡️ Difensivo	23,51

Fixed Income Sector Weightings %

	Fondo
🏛️ Governativo	69,33
⚙️ Societario	24,39
🏠 Cartolarizzazioni	0,00
🏢 Enti Locali	0,00
📄 Liquidità ed equivalenti	7,04
📄 Derivati	-0,76

Ripartizione Geografica %

	Fondo
America	30,41
Stati Uniti	30,41
Canada	0,00
America Latina e Centrale	0,00
Europa	47,96
Regno Unito	18,14
Europa Occidentale - Euro	27,49
Europa Occidentale - Non Euro	2,32
Europa dell'Est	0,00
Africa	0,00
Medio Oriente	0,00
Asia	21,63
Giappone	2,91
Australasia	2,67
Asia - Paesi Sviluppati	8,10
Asia - Emergente	7,94

Anagrafica

Società di Gestione	Franklin Templeton International Services S.à r.l.	Patrimonio Classe (Mln)	2,20 EUR	Investimento Min. Ingresso	1.000 USD
		(07/05/2026)		Investimento Min. Successivo	1.000 USD
		Domicilio	LUSSEMBURGO	T.E.R.	2,19%
Telefono	+352 46 66 67 212	Valuta del Fondo	EUR	Spese correnti	2,19%
Web	www.franklintempleton.lu	UCITS	Si	Commissione di incentivo	-
Data di Partenza	07/11/2014	Inc/Acc	Acc		
Nome del Gestore	Michael Hasenstab	ISIN	LU1129995236		
Data Inizio Gestione	27/05/2005				
NAV (07/05/2026)	EUR 10,59				

Templeton Global Income Fund N(acc)EUR-H1

Patrimonio Netto (Mln) 209,01 USD

(31/03/2026)