

# Franklin Income Fund N(acc)EUR-H1

## Categoria Morningstar™

Bilanciati Moderati EUR

## Benchmark Morningstar

Morningstar Euro Moderate Global Target

Allocation NR EUR

Usato nel Report

## Benchmark Dichiarato

50% MSCI USA High Dividend Yield NR USD,  
25% Bloomberg High Yield Very Liquid TR  
USD, 25% Bloomberg US Agg Bond TR USD

## Morningstar Rating™

★★

### Obiettivo d'Investimento Dichiarato

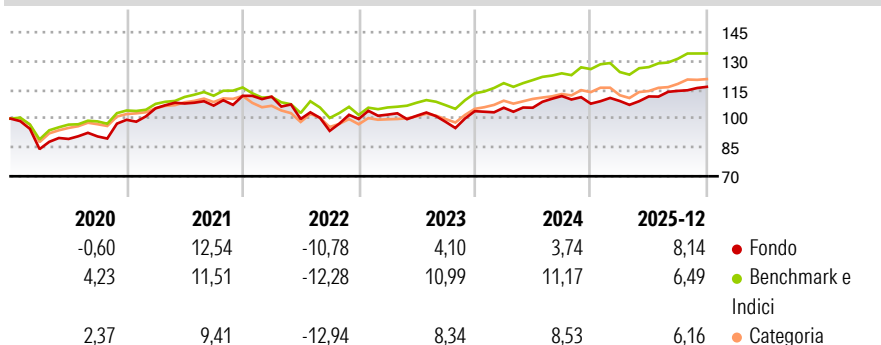
Obiettivo di investimento: > Realizzare il massimo rendimento senza rinunciare alle prospettive di rivalutazione del capitale. Strategia di investimento: Il Comparto investirà in un portafoglio diversificato di titoli trasferibili, comprendente titoli azionari e titoli di debito a medio e lungo termine di società appartenenti a diversi settori industriali, quali servizi pubblici, petrolio, gas, immobiliare e generi di consumo. Il Comparto può investire in titoli di debito con un rating del credito inferiore a "investment grade". Il Comparto può investire fino al 25% del capitale netto investito in titoli non USA.

### Misure di Rischio

3Y Alpha	-3,83	3Y Sharpe Ratio	0,33
3Y Beta	1,00	3Y Std Dev	7,43
3Y R-Squared	60,67	3Y Risk	+Med
3Y Info Ratio	-0,90	5Y Risk	Alto
3Y Tracking Error	4,67	10Y Risk	+Med

Basati su Morningstar Euro Moderate Global Target Allocation NR EUR (dove applicabile)

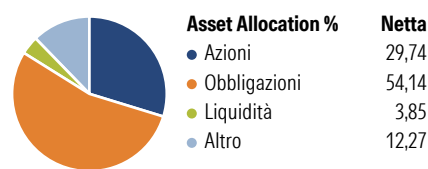
### Rendimenti



Rend. Cumulati %	Fondo	Bmk	Cat	Rendimenti Trimestrali %	Q1	Q2	Q3	Q4
3-Mesi	3,28	1,19	1,72	2026	-	-	-	-
6-Mesi	6,02	5,56	6,07	2025	1,30	2,19	2,59	1,83
1-Anno	9,32	6,23	6,74	2024	1,73	0,00	5,75	-3,57
3-Anni Ann.ti	4,63	8,58	7,38	2023	2,30	-0,59	-3,14	5,68
5-Anni Ann.ti	3,70	5,24	3,67	2022	-0,36	-10,47	-6,19	6,60
10-Anni Ann.ti	3,83	5,76	4,04					

Rendimenti aggiornati al 28/01/2026

### Portafoglio 31/12/2025



### Morningstar Style Box®

#### Stile Azionario

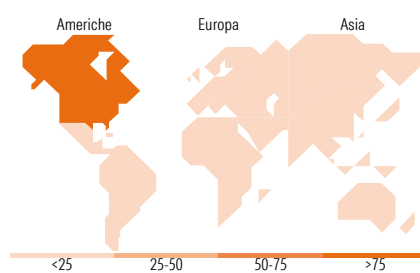
	Value	Blend	Growth
Capitaliz.			
Large			
Mid			
Small			

#### Reddito Fisso

	Bassa	Med	Alta
Qualità Credito			
Alto			
Med			
Basso			

Stile

Sensibilità ai Tassi



### Titoli principali

Nome	Settore	%
Exxon Mobil Corp	🔥	1,99
PepsiCo Inc	🍷	1,68
Chevron Corp	🔥	1,63
United States Treasury Notes...	—	1,62
Procter & Gamble Co	🍷	1,39
Merck & Co Inc	🏥	1,31
Texas Instruments Inc	💻	1,18
The Home Depot Inc	🏠	1,18
Mizuho Markets Cayman LP 7.25%	—	1,18
Citigroup Global Markets...	—	1,17
% Primi 10 Titoli sul Patrimonio		14,32
Numero Complessivo di Titoli Azionari		65
Numero Complessivo di Titoli Obbligazionari		278

### Distribuzione Settoriale %

	Fondo
🔄 Ciclico	17,05
📈 Sensibile	45,29
🛡️ Difensivo	37,66

### Fixed Income Sector Weightings %

	Fondo
🏛️ Governativo	8,66
🏢 Societario	77,71
🏠 Cartolarizzazioni	9,14
🏘️ Enti Locali	0,00
💰 Liquidità ed equivalenti	4,48
📄 Derivati	0,00

### Ripartizione Geografica %

	Fondo
<b>America</b>	<b>85,66</b>
Stati Uniti	85,66
Canada	0,00
America Latina e Centrale	0,00
<b>Europa</b>	<b>12,35</b>
Regno Unito	3,44
Europa Occidentale - Euro	5,59
Europa Occidentale - Non Euro	3,33
Europa dell'Est	0,00
Africa	0,00
Medio Oriente	0,00
<b>Asia</b>	<b>1,99</b>
Giappone	0,00
Australasia	1,43
Asia - Paesi Sviluppati	0,55
Asia - Emergente	0,00

### Anagrafica

Società di Gestione	Franklin Templeton International Services S.à r.l.	Patrimonio Classe (Mln)	3,33 EUR	Investimento Min. Ingresso	1.000 USD
Telefono	+352 46 66 67 212	(28/01/2026)		Investimento Min. Successivo	1.000 USD
Web	www.franklintempleton.lu	Domicilio	LUSSEMBURGO	T.E.R.	2,17%
Data di Partenza	07/11/2014	Valuta del Fondo	EUR	Spese correnti	2,17%
Nome del Gestore	Edward Perks	UCITS	Si	Commissione di incentivo	-
Data Inizio Gestione	01/05/2002	Inc/Acc	Acc		
NAV (28/01/2026)	EUR 11,97	ISIN	LU1129995152		

# Franklin Income Fund N(acc)EUR-H1

Patrimonio Netto (Mln)	10.280,46 USD
(31/12/2025)	