

Mirae Asset Global Discovery Fund - ESG Asia Sector Leader Equity Fund A EUR Cap

Categoria Morningstar™

Azionari Asia ex Giappone

Benchmark Morningstar

Morningstar Asia ex-Japan Target Market

Exposure NR USD

Usato nel Report

Benchmark Dichiarato

MSCI AC Asia Ex Japan NR EUR

Morningstar Rating™

★★★

Obiettivo d'Investimento Dichiarato

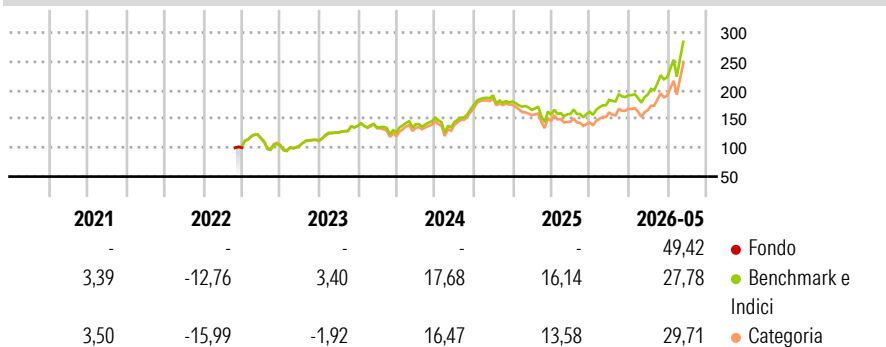
The primary objective of the Sub-Fund is to achieve long term growth in the share price through capital appreciation, measured in US Dollars, of the underlying equity portfolio. The Principal Investment Manager will seek to achieve the objective of the Sub-Fund by investing mainly in equities and equity related securities of sector leading companies domiciled in or exercising a large portion of their economic activity in countries (including, but not limited to, territories and special administrative regions) of Asia (ex. Japan) such as Korea, China, Hong Kong, Taiwan, Singapore, India, Malaysia, Indonesia, Thailand and Philippines but additional opportunities are also sought, whenever regulations permit, in any of the emerging market in...

Misure di Rischio

3Y Alpha	-1,80	3Y Sharpe Ratio	0,90
3Y Beta	1,29	3Y Std Dev	24,30
3Y R-Squared	86,94	3Y Risk	Alto
3Y Info Ratio	0,29	5Y Risk	Alto
3Y Tracking Error	10,74	10Y Risk	Alto

Basati su Morningstar Asia ex-Japan Target Market Exposure NR USD (dove applicabile)

Rendimenti

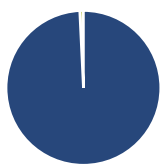


Rend. Cumulati %	Fondo	Bmk	Cat
3-Mesi	26,70	16,20	19,85
6-Mesi	46,04	27,71	32,07
1-Anno	66,24	46,00	50,96
3-Anni Ann.ti	21,49	19,84	18,79
5-Anni Ann.ti	9,05	8,35	6,49
10-Anni Ann.ti	10,54	10,70	10,00

Rendimenti aggiornati al 12/06/2026

Rendimenti	Q1	Q2	Q3	Q4
2026	-	-	-	-
2025	-	-	-	-
2024	-	-	-	-
2023	-	-	-	-
2022	-	-	-	-

Portafoglio 30/04/2026



Asset Allocation %

- Azioni
- Obbligazioni
- Liquidità
- Altro

Netta

99,24
0,00
0,76
0,00

Style Box Azionaria

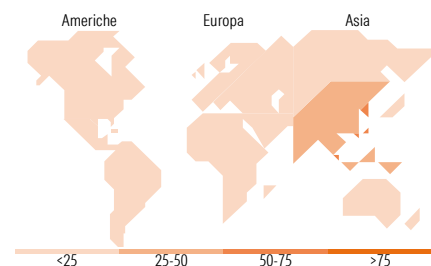


Mkt Cap %

Giant	81,21
Large	17,53
Medium	1,26
Small	0,00
Micro	0,00

Capitalizzazione media di mercato

Fondo
Ave Mkt Cap USD 123.223,14



Titoli principali

Nome	Settore	%
Taiwan Semiconductor...	🏭	10,05
Samsung Electronics Co Ltd	🏭	9,67
SK Hynix Inc	🏭	9,33
Delta Electronics Inc	🏭	7,12
NAURA Technology Group Co...	🏭	4,30
HD Hyundai Electric	⚙️	3,30
Advanced Micro-fabrication...	🏭	3,16
Zijin Gold International Co...	🏭	3,13
Alibaba Group Holding Ltd...	🏭	2,90
Hyundai Motor Co	🏭	2,86
% Primi 10 Titoli sul Patrimonio		55,82
Numero Complessivo di Titoli Azionari		46
Numero Complessivo di Titoli Obbligazionari		0

Distribuzione Settoriale %

	Fondo
Ciclico	18,05
Materie Prime	3,15
Beni di Consumo Ciclici	11,49
Finanza	2,10
Immobiliare	1,31
Sensibile	79,97
Telecomunicazioni	4,39
Energia	-
Beni Industriali	20,29
Tecnologia	55,29
Difensivo	1,98
Beni Difensivi	1,01
Salute	0,70
Servizi di Pubblica Utilità	0,27

Ripartizione Geografica %

	Fondo
America	0,00
Stati Uniti	0,00
Canada	0,00
America Latina e Centrale	0,00
Europa	0,00
Regno Unito	0,00
Europa Occidentale - Euro	0,00
Europa Occidentale - Non Euro	0,00
Europa dell'Est	0,00
Africa	0,00
Medio Oriente	0,00
Asia	100,00
Giappone	0,00
Australasia	0,00
Asia - Paesi Sviluppati	61,60
Asia - Emergente	38,40

Anagrafica

Società di Gestione	Mirae Asset Global Investments (HK) Ltd	Patrimonio Classe (Mln)	5,25 EUR	Investimento Min. Ingresso	2.500 EUR
Telefono	+852 22951500	Domicilio	LUSSEMBURGO	Investimento Min. Successivo	1 Quota
Web	https://www.am.miraeasset.com/	Valuta del Fondo	EUR	T.E.R.	-
Data di Partenza	06/10/2014	UCITS	Si	Spese correnti	1,77%
		Inc/Acc	Acc	Commissione di incentivo	-

See disclosures for more details

© 2026 Morningstar Italia. Tutti i diritti sono riservati. Le informazioni qui contenute: (1) sono proprietà di Morningstar, (2) non possono essere copiate, (3) non costituiscono consiglio di investimento; (4) sono fornite con scopi informativi; (5) sono ritenute attendibili da Morningstar che, pertanto, ne garantisce il maggior grado di accuratezza e completezza possibile, fatto salvo il caso in cui queste Le siano state fornite in modo errato e/o non completo dalle relative società prodotte; (6) sono estratte dai dati del fondo disponibili e riferiti a date temporali diverse. Morningstar non è responsabile per qualunque danno o perdita derivante da qualunque uso delle informazioni e chi visiona tali informazioni sarà responsabile dell'uso che andrà a farne. Non vi è naturalmente garanzia alcuna che i risultati del passato trovino un riscontro nel futuro.

Mirae Asset Global Discovery Fund - ESG Asia Sector Leader Equity Fund A EUR Cap

Nome del Gestore	Joohee An	ISIN	LU0336299580
Data Inizio Gestione	01/10/2023		
NAV ^(12/06/2026)	EUR 22,11		
Patrimonio Netto (Mln)	71,06 USD		
^(30/04/2026)			

[See disclosures for more details](#)

© 2026 Morningstar Italia. Tutti i diritti sono riservati. Le informazioni qui contenute: (1) sono proprietà di Morningstar, (2) non possono essere copiate, (3) non costituiscono consiglio di investimento; (4) sono fornite con scopi informativi; (5) sono ritenute attendibili da Morningstar che, pertanto, ne garantisce il maggior grado di accuratezza e completezza possibile, fatto salvo il caso in cui queste Le siano state fornite in modo errato e/o non completo dalle relative società prodotte; (6) sono estratte dai dati del fondo disponibili e riferiti a date temporali diverse. Morningstar non è responsabile per qualunque danno o perdita derivante da qualunque uso delle informazioni e chi visiona tali informazioni sarà responsabile dell'uso che andrà a farne. Non vi è naturalmente garanzia alcuna che i risultati del passato trovino un riscontro nel futuro.