

Robeco Global Credits DH USD

Categoria Morningstar™

Global Corporate Bond - USD Hedged

Benchmark Morningstar

Morningstar Global Corporate Bond GR

Hedged USD

Usato nel Report

Benchmark Dichiarato

Bloomberg Gbl Agg Corp 1229 TR Hdg EUR

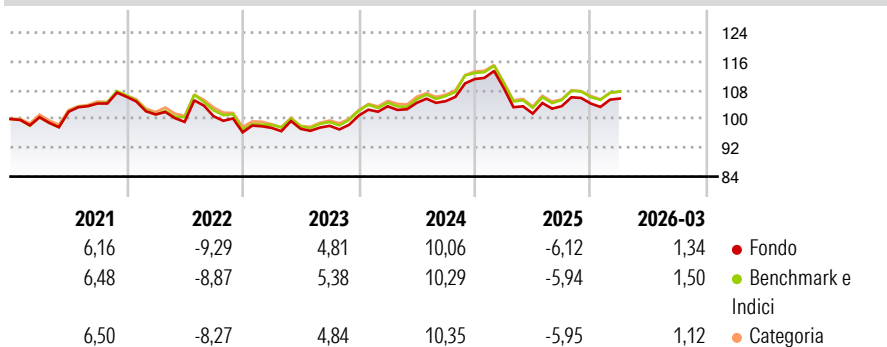
Morningstar Rating™

★★★

Obiettivo d'Investimento Dichiarato

The Sub-fund aims to provide long term capital growth while at the same time promoting certain ESG (i.e. Environmental, Social and corporate Governance) characteristics and integrating sustainability risks in the investment process.

Rendimenti



Misure di Rischio

3Y Alpha	-0,33	3Y Sharpe Ratio	-0,01
3Y Beta	0,96	3Y Std Dev	6,46
3Y R-Squared	97,94	3Y Risk	Med
3Y Info Ratio	-0,47	5Y Risk	+Med
3Y Tracking Error	0,74	10Y Risk	+Med

Basati su Morningstar Global Corporate Bond GR Hedged USD (dove applicabile)

Rend. Cumulati %

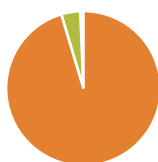
	Fondo	Bmk	Cat
3-Mesi	1,40	1,11	0,97
6-Mesi	-0,59	-1,27	-1,34
1-Anno	1,27	1,53	1,32
3-Anni Ann.ti	2,66	2,93	3,11
5-Anni Ann.ti	1,25	1,49	1,61
10-Anni Ann.ti	2,53	2,51	2,55

Rendimenti aggiornati al 29/04/2026

Rendimenti

	Q1	Q2	Q3	Q4
2026	1,34	-	-	-
2025	-2,23	-6,55	2,04	0,69
2024	2,56	0,92	0,46	5,85
2023	1,29	-0,29	0,87	2,88
2022	-4,62	-2,05	1,58	-4,42

Portafoglio 31/03/2026

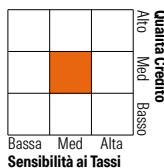


Asset Allocation %

Azioni	0,00
Obbligazioni	103,59
Liquidità	-4,31
Altro	0,72

Fixed Income Style

Box™



Sensibilità ai Tassi

Duration Effettiva	6,00
Maturità effettiva	8,05
Qualità Credito Media	BBB

Credit Quality %

Fond	Credit Quality %	Fond	
o		o	
AAA	4,93	BBB	41,43
AA	12,54	BB	9,04
A	31,93	B	0,11
		Below B	0,01
		Not Rated	0,00

Titoli principali

Nome	Settore	%
US Treasury Bond Future June...	—	6,41
2 Year Treasury Note Future...	—	4,55
Euro Schatz Future June 26	—	4,55
5 Year Treasury Note Future...	—	4,16
Cellnex Telecom S.A.U 0.75%	—	1,44
Netflix, Inc. 3.625%	—	1,23
Ultra 10 Year US Treasury...	—	1,17
Vesteda Finance B.V. 4%	—	1,16
Goldman Sachs Group, Inc....	—	1,14
Natwest Markets PLC 5.41%	—	1,13
% Primi 10 Titoli sul Patrimonio		26,95
Numero Complessivo di Titoli Azionari		0
Numero Complessivo di Titoli Obbligazionari		324

Fixed Income Sector Weightings %

	Fondo
Governativo	17,58
Societario	83,76
Cartolarizzazioni	4,17
Enti Locali	0,00
Liquidità ed equivalenti	-3,38
Derivati	-2,14

Coupon Range %

	Fondo
0 coupon	0,35
Da 0 a 4 cedole	37,68
Da 4 a 6 cedole	48,50
Da 6 a 8 cedole	12,58
Da 8 a 10 cedole	0,89
Da 10 a 12 cedole	0,00
Oltre 12 cedole	0,00

Scadenze %

	Fondo
da 1 a 3	7,21
da 3 a 5	14,35
da 5 a 7	25,55
da 7 a 10	12,25
da 10 a 15	6,63
da 15 a 20	0,62
da 20 a 30	8,58
oltre 30	2,64

Anagrafica

Società di Gestione	Robeco Institutional Asset Management BV	Patrimonio Classe (Mln)	21,88 USD	Investimento Min. Ingresso	1 Quota
Telefono	+31 10 2241224	Domicilio	LUSSEMBURGO	Investimento Min. Successivo	1 Quota
Web	www.robeco.com	Valuta del Fondo	USD	T.E.R.	1,01%
Data di Partenza	26/11/2014	UCITS	Si	Spese correnti	1,01%
Nome del Gestore	-	Inc/Acc	Acc	Commissione di incentivo	-
Data Inizio Gestione	01/05/2024	ISIN	LU1143726096		
NAV (29/04/2026)	USD 140,12				
Patrimonio Netto (Mln)	2.224,99 EUR				

(31/03/2026)