

# Invesco Funds - Invesco Global Equity Income Fund A Monthly Distribution-1 USD

**Categoria Morningstar™**

Azionari Globali - Reddito

**Benchmark Morningstar**

Morningstar Global Markets High Dividend

Yield NR USD

Usato nel Report

**Benchmark Dichiarato**

MSCI World NR USD

**Morningstar Rating™**

★★★★

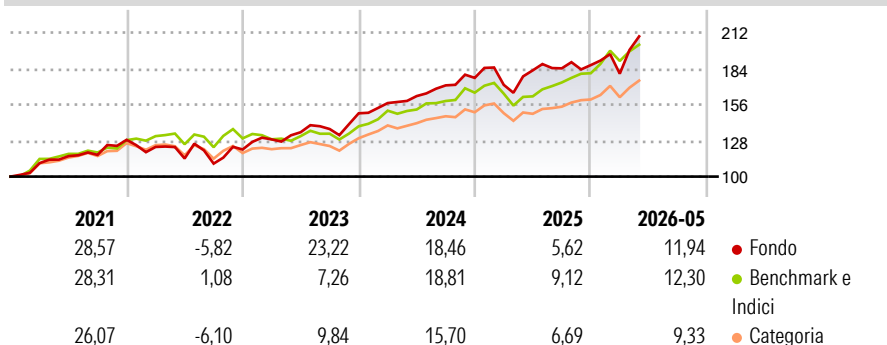
**Obiettivo d'Investimento Dichiarato**

Il Comparto mira a generare un livello crescente di reddito, in combinazione con la crescita del capitale nel lungo termine, investendo principalmente in azioni internazionali. Per perseguire tale obiettivo il Consulente per gli investimenti potrà investire in altri titoli ritenuti idonei, tra cui valori mobiliari, strumenti del mercato monetario, warrant, organismi d'investimento collettivo, depositi e altri investimenti consentiti.

**Misure di Rischio**

3Y Alpha	-1,41	3Y Sharpe Ratio	1,04
3Y Beta	1,13	3Y Std Dev	12,86
3Y R-Squared	71,67	3Y Risk	Alto
3Y Info Ratio	-0,01	5Y Risk	Alto
3Y Tracking Error	8,00	10Y Risk	Alto

Basati su Morningstar Global Markets High Dividend Yield NR USD (dove applicabile)

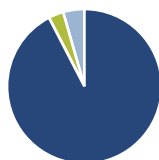
**Rendimenti**

**Rend. Cumulati %**

	Fondo	Bmk	Cat
3-Mesi	9,36	8,60	5,78
6-Mesi	11,02	15,00	9,69
1-Anno	14,72	27,59	16,60
3-Anni Ann.ti	15,19	16,29	12,23
5-Anni Ann.ti	12,52	11,92	9,25
10-Anni Ann.ti	10,06	10,38	9,08

Rendimenti aggiornati al 12/06/2026

**Rendimenti Trimestrali %**

	Q1	Q2	Q3	Q4
2026	-3,58	-	-	-
2025	-3,07	6,58	0,85	1,37
2024	5,33	3,46	5,12	3,41
2023	6,46	4,31	1,87	8,92
2022	-4,29	-7,33	-3,47	10,00

**Portafoglio 31/05/2026**

**Asset Allocation %**

- Azioni
- Obbligazioni
- Liquidità
- Altro

**Netta**

92,41  
0,01  
3,13  
4,45

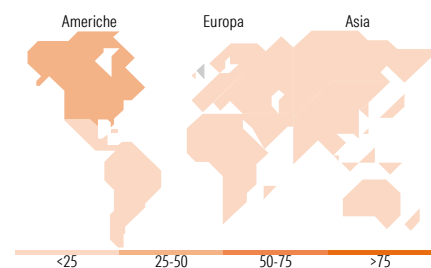
**Style Box Azionaria**

**Mkt Cap %**

Fondo	Value	Blend	Growth
Giant	30,82		
Large	38,96		
Medium	23,45		
Small	6,77		
Micro	0,00		

**Capitalizzazione media di mercato**

Ave Mkt Cap USD 78.929,47


**Titoli principali**

Nome	Settore	%
Texas Instruments Inc	Industria	5,48
Dell Technologies Inc...	Informatica	5,14
Canadian Pacific Kansas City...	Trasporti	4,64
3i Group Ord	Finanza	4,45
AIA Group Ltd	Industria	4,39
Rolls-Royce Holdings PLC	Industria	4,04
Taiwan Semiconductor...	Industria	3,77
Microsoft Corp	Informatica	3,16
Coca-Cola Europacific...	Industria	3,12
Standard Chartered PLC	Finanza	2,74
% Primi 10 Titoli sul Patrimonio		40,93
Numero Complessivo di Titoli Azionari		47
Numero Complessivo di Titoli Obbligazionari		0

**Distribuzione Settoriale %**

Fondo	Settore	%
<b>36,70</b>	<b>Ciclico</b>	
4,88	Materie Prime	
10,26	Beni di Consumo Ciclici	
19,57	Finanza	
1,99	Immobiliare	
<b>50,47</b>	<b>Sensibile</b>	
2,12	Telecomunicazioni	
2,31	Energia	
23,16	Beni Industriali	
22,88	Tecnologia	
<b>12,84</b>	<b>Difensivo</b>	
6,25	Beni Difensivi	
6,59	Salute	
-	Servizi di Pubblica Utilità	

**Ripartizione Geografica %**

Fondo	Regione	%
<b>47,80</b>	<b>America</b>	
42,79	Stati Uniti	
5,02	Canada	
0,00	America Latina e Centrale	
<b>41,57</b>	<b>Europa</b>	
24,50	Regno Unito	
10,26	Europa Occidentale - Euro	
6,81	Europa Occidentale - Non Euro	
0,00	Europa dell'Est	
0,00	Africa	
0,00	Medio Oriente	
<b>10,63</b>	<b>Asia</b>	
0,00	Giappone	
0,58	Australasia	
8,83	Asia - Paesi Sviluppati	
1,22	Asia - Emergente	

**Anagrafica**

Società di Gestione	Invesco Management S.A.	Patrimonio Classe (Mln)	59,10 USD	Investimento Min. Ingresso	1.000 EUR
Telefono	(+353) 1 4398100	(12/06/2026)		Investimento Min. Successivo	-
Web	www.invescomanagement.com	Domicilio	LUSSEMBURGO	T.E.R.	1,71%
	company.lu	Valuta del Fondo	USD	Spese correnti	1,72%
Data di Partenza	10/12/2014	UCITS	Si	Commissione di incentivo	-
Nome del Gestore	-	Inc/Acc	Inc		
Data Inizio Gestione	31/12/2019	ISIN	LU1097692070		
NAV (12/06/2026)	USD 14,45				

[See disclosures for more details](#)

© 2026 Morningstar Italia. Tutti i diritti sono riservati. Le informazioni qui contenute: (1) sono proprietà di Morningstar, (2) non possono essere copiate, (3) non costituiscono consiglio di investimento; (4) sono fornite con scopi informativi; (5) sono ritenute attendibili da Morningstar che, pertanto, ne garantisce il maggior grado di accuratezza e completezza possibile, fatto salvo il caso in cui queste Le siano state fornite in modo errato e/o non completo dalle relative società produttrici; (6) sono estratte dai dati del fondo disponibili e riferiti a date temporali diverse. Morningstar non è responsabile per qualunque danno o perdita derivante da qualunque uso delle informazioni e chi visiona tali informazioni sarà responsabile dell'uso che andrà a farne. Non vi è naturalmente garanzia alcuna che i risultati del passato trovino un riscontro nel futuro.

# Invesco Funds - Invesco Global Equity Income Fund A Monthly Distribution-1 USD

Patrimonio Netto (Mln) 1.084,81 USD

(31/05/2026)