

# GemCap Investment Funds (Ireland) Plc – Calamos Global Convertible Fund Class Z

Categoria Morningstar™

**GBP Acc**

Investimenti in Convertibili Globali - GBP hedged

Benchmark Morningstar

Not Categorized  
Usato nel Report

Benchmark Dichiarato

FTSE Global CB TR EUR

Morningstar Rating™

★★★★

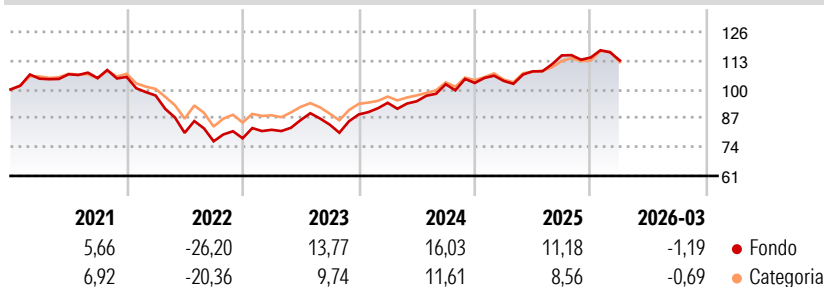
## Obiettivo d'Investimento Dichiarato

Calamos U.S. Convertible Opportunities Fund è un prodotto azionario adatto a una strategia difensiva ideale per chi cerca esposizione al settore equità con una forte protezione dalle discese dei mercati. Il fondo cerca di ottenere un alto rendimento nel lungo termine attraverso l'apprezzamento del capitale. Cerca di mantenere un giusto bilancio fra rischi e rendimenti durante i diversi cicli di mercato investendo in una combinazione di titoli azionari, obbligazionari e convertibili.

## Misure di Rischio

3Y Alpha	-	3Y Sharpe Ratio	0,88
3Y Beta	-	3Y Std Dev	9,46
3Y R-Squared	-	3Y Risk	+Med
3Y Info Ratio	-	5Y Risk	+Med
3Y Tracking Error	-	10Y Risk	+Med

## Rendimenti



## Rend. Cumulati %

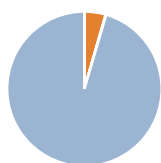
Periodo	Fondo	Cat
3-Mesi	2,65	2,04
6-Mesi	4,89	5,60
1-Anno	23,62	20,28
3-Anni Ann.ti	14,35	10,95
5-Anni Ann.ti	2,86	1,82
10-Anni Ann.ti	6,45	3,07

Rendimenti aggiornati al 16/04/2026

## Rendimenti

Periodo	Q1	Q2	Q3	Q4
Trimestrali %				
2026	-1,19	-	-	-
2025	0,89	4,17	6,65	-0,81
2024	5,94	0,74	8,13	0,55
2023	4,91	5,37	-2,38	5,42
2022	-7,93	-17,32	-4,74	1,77

## Portafoglio 31/03/2026



### Asset Allocation %

- Azioni
- Obbligazioni
- Liquidità
- Altro

### Netta

0,03  
4,43  
-0,10  
95,65

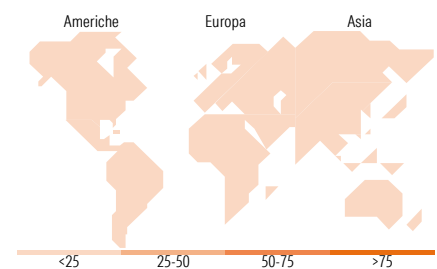
### Fixed Income Style

#### Box™

		Qualità Credito		
		Alto	Med	Basso
Sensibilità ai Tassi	Bassa			
	Med			
	Alta			

Duration Effettiva -  
Maturità effettiva -  
Qualità Credito Media

### Fondo



## Titoli principali

Nome	Settore	%
Alibaba Group Holding Ltd...	-	3,54
Boeing Co 6% PRF CONVERT...	-	3,45
JD.com Inc. 0.25%	-	3,45
Strategy Inc. 0%	-	2,88
Eni SpA 2.95%	-	2,69
Oracle Corp FR PRF PERPETUAL...	-	2,48
Lumentum Holdings Inc. 1.5%	-	2,28
Rivian Automotive Inc 4.625%	-	2,13
Trip.com Group Ltd. 0.75%	-	1,97
Seagate HDD Cayman 3.5%	-	1,90
% Primi 10 Titoli sul Patrimonio		26,77
Numero Complessivo di Titoli Azionari		2
Numero Complessivo di Titoli Obbligazionari		4

## Fixed Income Sector Weightings %

Settore	Fondo
Governativo	1,67
Societario	98,43
Cartolarizzazioni	0,00
Enti Locali	0,00
Liquidità ed equivalenti	-0,18
Derivati	0,08

## Coupon Range %

Range	Fondo
0 coupon	35,97
Da 0 a 4 cedole	57,92
Da 4 a 6 cedole	6,04
Da 6 a 8 cedole	0,00
Da 8 a 10 cedole	0,07
Da 10 a 12 cedole	0,00
Oltre 12 cedole	0,00

## Ripartizione Geografica %

Regione	Fondo
<b>America</b>	<b>0,00</b>
Stati Uniti	-
Canada	-
America Latina e Centrale	-
<b>Europa</b>	<b>0,00</b>
Regno Unito	-
Europa Occidentale - Euro	-
Europa Occidentale - Non Euro	-
Europa dell'Est	-
Africa	-
Medio Oriente	-
<b>Asia</b>	<b>0,00</b>
Giappone	-
Australasia	-
Asia - Paesi Sviluppati	-
Asia - Emergente	-

## Anagrafica

Società di Gestione	Calamos Advisors LLC	Patrimonio Classe (Mln)	2,16 GBP	Investimento Min. Ingresso	2.500 GBP
Telefono	n/a	(16/04/2026)		Investimento Min. Successivo	50 GBP
Web	www.ingfunds.com	Domicilio	IRLANDA	T.E.R.	1,05%
Data di Partenza	27/05/2014	Valuta del Fondo	GBP	Spese correnti	0,94%
Nome del Gestore	John Calamos	UCITS	Si	Commissione di incentivo	-
Data Inizio Gestione	27/11/2007	Inc/Acc	Acc		
NAV (16/04/2026)	GBP 20,64	ISIN	IE00BKRVJH58		
Patrimonio Netto (Mln)	487,36 USD				

(31/03/2026)