

FTGF Western Asset US High Yield Fund Class E Euro Accumulating (Hedged)

Categoria Morningstar™

Obbligazionari Altro

Benchmark Morningstar

Not Categorized

Usato nel Report

Benchmark Dichiarato

Bloomberg US HY 2% Issuer Cap TR USD

Morningstar Rating™

Senza rating

Obiettivo d'Investimento Dichiarato

L'obiettivo del fondo consiste nell'offrire un elevato livello di reddito. Il fondo è concentrato su obbligazioni con rating più basso emesse in dollari statunitensi. Le obbligazioni acquistate dal fondo possono essere emesse da società e governi. Il fondo può investire in derivati (strumenti finanziari il cui valore deriva dal valore di altre attività) allo scopo di facilitare il conseguimento del proprio obiettivo e ridurre il rischio e i costi o generare crescita o reddito aggiuntivo.

Rendimenti

Misure di Rischio

3Y Alpha	-	3Y Sharpe Ratio	0,68
3Y Beta	-	3Y Std Dev	5,20
3Y R-Squared	-	3Y Risk	-
3Y Info Ratio	-	5Y Risk	-
3Y Tracking Error	-	10Y Risk	-

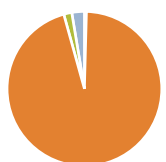
Rend. Cumulati %

	Fondo
3-Mesi	0,74
6-Mesi	3,28
1-Anno	5,72
3-Anni Ann.ti	5,25
5-Anni Ann.ti	0,98
10-Anni Ann.ti	-

Rendimenti aggiornati al 28/01/2026

Rendimenti

	Q1	Q2	Q3	Q4
Trimestrali %				
2026	-	-	-	-
2025	0,26	2,60	2,58	0,75
2024	0,44	0,39	4,81	-0,56
2023	0,98	0,83	0,67	5,64
2022	-5,18	-12,67	-1,44	2,62

Portafoglio 31/12/2025


Asset Allocation %	Netta
Azioni	0,42
Obbligazioni	95,27
Liquidità	1,68
Altro	2,63

Fixed Income Style
Box™

Qualità Credito	Alto	Med	Basso
Bassa			
Med			
Alta			

Sensibilità ai Tassi







	Fondo
Duration Effettiva	3,12
Maturity effettiva	4,70
Qualità Credito Media	B

Credit Quality %	Fond	Credit Quality %	Fond
	o		o
AAA	2,08	BBB	7,98
AA	0,66	BB	34,85
A	0,00	B	30,07
		Below B	19,74
		Not Rated	4,62

Titoli principali

Nome	Settore	%
Accelerate360 Holdings LLC 11%	—	2,39
Western Asset USD Liquidity...	—	2,12
EchoStar Corp. 10.75%	—	1,32
Venture Global Plaquemines...	—	1,29
Teva Pharmaceutical Finance...	—	1,08
Pm General Purchaser Llc 9.5%	—	1,07
Lloyds Banking Group PLC 8%	—	1,06
HSBC Holdings PLC 4.6%	—	1,01
Venture Global LNG Inc. 9%	—	1,00
American Airlines, Inc. 8.5%	—	0,98
% Primi 10 Titoli sul Patrimonio		13,31
Numero Complessivo di Titoli Azionari		6
Numero Complessivo di Titoli Obbligazionari		278

Fixed Income Sector Weightings %

 Governativo	0,40
 Societario	92,72
 Cartolarizzazioni	5,21
 Enti Locali	0,00
 Liquidità ed equivalenti	1,66
 Derivati	0,01

Coupon Range %

0 coupon	0,39
Da 0 a 4 cedole	2,72
Da 4 a 6 cedole	20,18
Da 6 a 8 cedole	46,37
Da 8 a 10 cedole	20,62
Da 10 a 12 cedole	8,52
Oltre 12 cedole	1,21

Scadenze %

da 1 a 3	8,20
da 3 a 5	29,30
da 5 a 7	31,76
da 7 a 10	20,10
da 10 a 15	6,95
da 15 a 20	0,51
da 20 a 30	0,97
oltre 30	1,57

Anagrafica

Società di Gestione	Franklin Templeton International Services S.à r.l.	Patrimonio Classe (Mln)	0,11 EUR	Investimento Min. Ingresso	1.000 EUR
Telefono	+352 46 66 67 212	Domicilio	IRLANDA	Investimento Min. Successivo	-
Web	www.franklintempleton.lu	Valuta del Fondo	EUR	T.E.R.	1,92%
Data di Partenza	28/10/2014	Inc/Acc	Si	Spese correnti	2,00%
Nome del Gestore	-	ISIN	IE00BPDY8W78	Commissione di incentivo	0,00%
Data Inizio Gestione	27/02/2004				
NAV (28/01/2026)	EUR 111,67				
Patrimonio Netto (Mln)	75,65 USD				

(31/12/2025)