

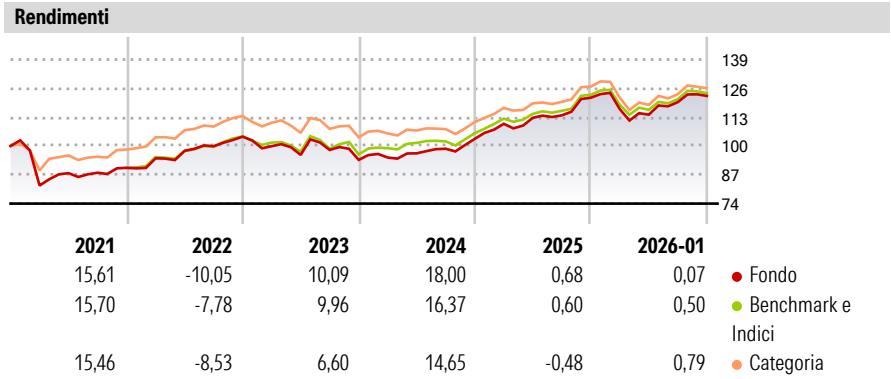
AB - All Market Income Portfolio I USD Acc

<b>Categoria Morningstar™</b>	<b>Benchmark Morningstar</b>	<b>Benchmark Dichiarato</b>	<b>Morningstar Rating™</b>
Bilanciati Moderati USD	Morningstar EAA USD Mod Target	SOFR+5%	★★★★
	Allocation NR USD		
	Usato nel Report		

**Obiettivo d'Investimento Dichiarato**

Il Comparto investe in azioni e in titoli di debito con merito di credito elevato di società di tutto il mondo, compresi i paesi con mercati emergenti. Esso mira ad ottenere un portafoglio diversificato, composto per il 70% circa da titoli di debito e per il 30% circa da azioni. Le ponderazioni relative delle due componenti variano al massimo del +/-10% in base all'andamento dei mercati. Il Comparto può utilizzare strumenti derivati per un'efficiente gestione di portafoglio e per ridurre i potenziali rischi.

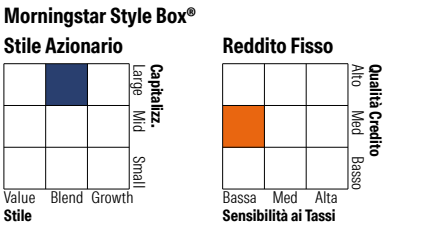

Misure di Rischio			
3Y Alpha	0,83	3Y Sharpe Ratio	0,75
3Y Beta	0,95	3Y Std Dev	7,39
3Y R-Squared	94,22	3Y Risk	Med
3Y Info Ratio	0,37	5Y Risk	Med
3Y Tracking Error	1,62	10Y Risk	Med
Basati su Morningstar EAA USD Mod Target Allocation NR USD (dove applicabile)			



Rend. Cumulati %	Fondo	Bmk	Cat	Rendimenti Trimestrali %	Q1	Q2	Q3	Q4
3-Mesi	0,18	0,55	1,29	2026	-	-	-	-
6-Mesi	5,51	5,65	6,51	2025	-4,23	-2,14	4,95	2,35
1-Anno	-1,13	-0,80	-1,04	2024	6,59	2,44	1,00	6,99
3-Anni Ann.ti	8,37	7,81	6,49	2023	1,13	1,99	2,14	4,49
5-Anni Ann.ti	6,08	6,21	5,34	2022	-4,13	-3,94	2,34	-4,56
10-Anni Ann.ti	5,60	6,90	5,78					

Rendimenti aggiornati al 10/02/2026

Portafoglio 31/12/2025



Titoli principali		
Nome	Settore	%
iShares Edge S&P 500 Min Vol...	—	2,91
United States Treasury Bills	—	2,42
NVIDIA Corp	📠	2,19
Apple Inc	📠	1,86
Microsoft Corp	📠	1,72
United States Treasury Bills	—	1,20
United States Treasury Bills	—	1,17
Alphabet Inc Class C	📠	0,98
Amazon.com Inc	📠	0,97
United States Treasury Notes	—	0,80
% Primi 10 Titoli sul Patrimonio		16,22
Numero Complessivo di Titoli Azionari		404
Numero Complessivo di Titoli Obbligazionari		1.492

Distribuzione Settoriale %		Fondo
🔄 Ciclico		35,80
📉 Sensibile		47,52
🛡️ Difensivo		16,68
Fixed Income Sector Weightings %		Fondo
🏛️ Governativo		23,03
⚙️ Societario		75,67
🏠 Cartolarizzazioni		1,02
🏢 Enti Locali		0,05
🏦 Liquidità ed equivalenti		0,25
📄 Derivati		-0,03

Ripartizione Geografica %		Fondo
<b>America</b>		<b>67,19</b>
Stati Uniti		64,93
Canada		1,75
America Latina e Centrale		0,51
<b>Europa</b>		<b>16,60</b>
Regno Unito		4,36
Europa Occidentale - Euro		7,98
Europa Occidentale - Non Euro		3,06
Europa dell'Est		0,41
Africa		0,26
Medio Oriente		0,53
<b>Asia</b>		<b>16,21</b>
Giappone		3,82
Australasia		1,68
Asia - Paesi Sviluppati		5,51
Asia - Emergente		5,19

Anagrafica

Società di Gestione	AllianceBernstein (Luxembourg) S.à r.l.	Patrimonio Classe (Mln)	0,62 USD	Investimento Min. Ingresso	1.000.000 USD
Telefono	+352 46 39 36 151	(10/02/2026)		Investimento Min. Successivo	-
Web	www.abglobal.com	Domicilio	LUSSEMBURGO	T.E.R.	0,96%
Data di Partenza	11/12/2014	Valuta del Fondo	USD	Spese correnti	0,98%
Nome del Gestore	Daniel Loewy	UCITS	Si	Commissione di incentivo	-
	Karen Watkin	Inc/Acc	Acc		
	Fahd Malik	ISIN	LU1127391495		
Data Inizio Gestione	02/11/2004				
NAV (10/02/2026)	USD 25,42				

# AB - All Market Income Portfolio I USD Acc

Patrimonio Netto (Mln)	2.756,66 USD
(31/12/2025)	