

Seilern Europa EUR U I

Categoria Morningstar™

Azionari Europa Large Cap Growth

Benchmark Morningstar

Morningstar Developed Europe Growth
Target Market Exposure NR EUR
Usato nel Report

Benchmark Dichiarato

MSCI Europe GR EUR

Morningstar Rating™

★★★

Obiettivo d'Investimento Dichiarato

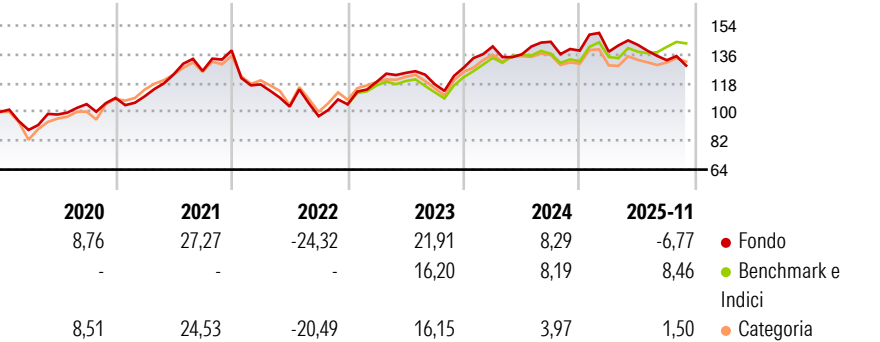
The investment objective of the fund is to seek capital appreciation through investment in equity or equity related securities (i. e. equity warrants and convertible bonds) of the highest quality companies listed on the stock exchanges of the European OECD member countries. The fund may purchase securities denominated in any of the major convertible currencies of the European member countries of the OECD.

Misure di Rischio

3Y Alpha	-2,90	3Y Sharpe Ratio	0,30
3Y Beta	1,01	3Y Std Dev	13,15
3Y R-Squared	75,80	3Y Risk	+Med
3Y Info Ratio	-0,50	5Y Risk	+Med
3Y Tracking Error	6,45	10Y Risk	-Med

Basati su Morningstar Developed Europe Growth Target Market Exposure NR EUR (dove applicabile)

Rendimenti



Rend. Cumulati %

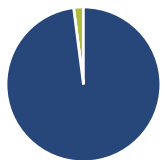
	Fondo	Bmk	Cat
3-Mesi	-4,50	4,27	2,00
6-Mesi	-11,67	1,83	-2,77
1-Anno	-9,56	5,79	-1,58
3-Anni Ann.ti	5,34	9,37	6,23
5-Anni Ann.ti	4,15	8,16	4,81
10-Anni Ann.ti	5,16	7,06	5,78

Rendimenti aggiornati al 04/12/2025

Rendimenti Trimestrali %

	Q1	Q2	Q3	Q4
2025	-0,47	3,12	-6,78	-
2024	10,35	-3,53	5,79	-3,85
2023	13,42	4,72	-5,68	8,83
2022	-15,32	-11,81	-5,84	7,62
2021	0,91	12,51	1,75	10,18

Portafoglio 31/08/2025



Asset Allocation %

- Azioni
- Obbligazioni
- Liquidità
- Altro

Netta

97,96
0,00
2,04
0,00

Style Box Azionaria

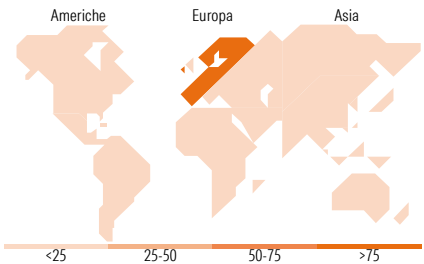


Mkt Cap %

Giant	35,79
Large	35,23
Medium	28,98
Small	0,00
Micro	0,00

Capitalizzazione media di mercato

Ave Mkt Cap EUR	38.948,17
-----------------	-----------



Titoli principali

Nome	Settore	%
Lonza Group Ltd	+	8,13
Rightmove PLC	+	7,84
SAP SE	+	7,79
Dassault Systemes SE	+	6,24
Novo Nordisk AS Class B	+	6,00
KONE Oyj Class B	+	4,62
L'Oreal SA	+	4,59
Spirax Group PLC	+	4,56
Chocoladefabriken Lindt &...	+	4,42
Essilorluxottica	+	4,40
% Primi 10 Titoli sul Patrimonio		58,58
Numero Complessivo di Titoli Azionari		20
Numero Complessivo di Titoli Obbligazionari		0

Distribuzione Settoriale %

Ciclico	17,05
Materie Prime	4,26
Beni di Consumo Ciclici	8,45
Finanza	4,34
Immobiliare	-
Sensibile	47,22
Telecomunicazioni	8,00
Energia	-
Beni Industriali	20,71
Tecnologia	18,51
Difensivo	35,73
Beni Difensivi	13,29
Salute	22,44
Servizi di Pubblica Utilità	-

Ripartizione Geografica %

America	0,00
Stati Uniti	0,00
Canada	0,00
America Latina e Centrale	0,00
Europa	100,00
Regno Unito	16,84
Europa Occidentale - Euro	44,69
Europa Occidentale - Non Euro	38,47
Europa dell'Est	0,00
Africa	0,00
Medio Oriente	0,00
Asia	0,00
Giappone	0,00
Australasia	0,00
Asia - Paesi Sviluppati	0,00
Asia - Emergente	0,00

Anagrafica

Società di Gestione	Seilern Inv Mgmt Ireland Ltd	Patrimonio Classe (Mln)	4,35 EUR	Investimento Min. Ingresso	1.000.000 EUR
Telefono	+44 20 74941996	(04/12/2025)		Investimento Min. Successivo	1 EUR
Web	www.seilerninvest.com/	Domicilio	IRLANDA	T.E.R.	1,00%
Data di Partenza	28/11/2014	Valuta del Fondo	EUR	Spese correnti	0,97%
Nome del Gestore	Nina Yu	UCITS	Si	Commissione di incentivo	-
Data Inizio Gestione	01/01/2022	Inc/Acc	Acc		
NAV (04/12/2025)	EUR 195,83	ISIN	IE00BKM3XV86		

Seilern Europa EUR U I

Patrimonio Netto (Mln)	55,99 EUR
(31/08/2025)	