

# AXA World Funds - Euro Long Duration Bonds F Capitalisation EUR

**Categoria Morningstar™**

Obbligazionari Lungo T. EUR

**Benchmark Morningstar**

Morningstar Eurozone 10+ Yr Core Bond GR

EUR

Usato nel Report

**Benchmark Dichiarato**

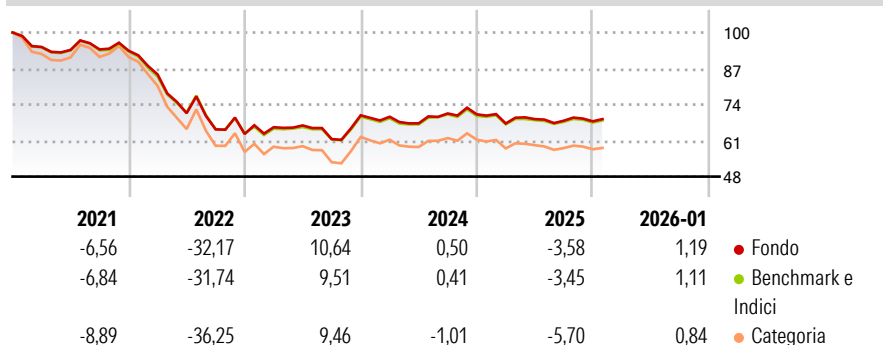
FTSE EuroBIG 10+ Yr EUR

**Morningstar Rating™**

★★★★★

**Obiettivo d'Investimento Dichiarato**

L'obiettivo del Comparto è di realizzare una performance tramite l'esposizione dinamica principalmente a obbligazioni della zona euro. Il Gestore degli Investimenti persegue gli obiettivi del Comparto investendo in un portafoglio diversificato costituito da titoli di Stato della zona Euro e da altre obbligazioni di alta qualità espresse in Euro, compresi titoli di debito negoziabili, aventi rating di "investment grade", emessi da società o istituzioni pubbliche.

**Rendimenti**

**Misure di Rischio**

3Y Alpha	0,05	3Y Sharpe Ratio	-0,14
3Y Beta	1,03	3Y Std Dev	9,75
3Y R-Squared	99,59	3Y Risk	-Med
3Y Info Ratio	-0,04	5Y Risk	Med
3Y Tracking Error	0,69	10Y Risk	-

Basati su Morningstar Eurozone 10+ Yr Core Bond GR EUR (dove applicabile)


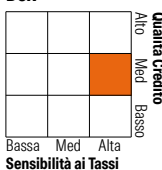
**Rend. Cumulati %**

	Fondo	Bmk	Cat
3-Mesi	1,61	1,59	1,06
6-Mesi	3,05	3,02	2,13
1-Anno	0,33	0,31	-1,92
3-Anni Ann.ti	2,02	2,29	0,64
5-Anni Ann.ti	-6,11	-6,23	-7,35
10-Anni Ann.ti	-	-0,82	-1,85

Rendimenti aggiornati al 19/02/2026

**Rendimenti Trimestrali %**

	Q1	Q2	Q3	Q4
2026	-	-	-	-
2025	-4,66	2,34	-0,86	-0,32
2024	-0,74	-3,41	5,30	-0,45
2023	3,84	0,99	-7,40	13,93
2022	-9,18	-16,48	-8,23	-2,57

**Portafoglio 31/01/2026**

**Fixed Income Style**
**Box™**


Sensibilità ai Tassi

**Fondo**

Duration Effettiva	13,71
Maturity effettiva	20,24
Qualità Credito Media	BBB

**Credit Quality %**

	0		0
AAA	8,89	BBB	31,13
AA	34,30	BB	1,62
A	19,09	B	0,00
		Below B	0,00
		Not Rated	4,98

**Titoli principali**

Nome	Settore	%
France (Republic Of)	—	8,82
Italy (Republic Of)	—	8,16
France (Republic Of)	—	7,14
Euro-Buxl 30y Bnd Mar26 Expo	—	6,71
Italy (Republic Of)	—	5,78
Spain (Kingdom of)	—	5,08
Euro OAT Future Mar 26	—	4,76
Spain (Kingdom of)	—	3,45
Netherlands (Kingdom Of)	—	3,37
Spain (Kingdom of)	—	2,57
% Primi 10 Titoli sul Patrimonio		55,83
Numero Complessivo di Titoli Azionari		0
Numero Complessivo di Titoli Obbligazionari		107

**Fixed Income Sector Weightings %**

	Fondo
Governativo	79,08
Societario	18,32
Cartolarizzazioni	1,63
Enti Locali	0,00
Liquidità ed equivalenti	0,98
Derivati	0,00

**Coupon Range %**

	Fondo
0 coupon	0,00
Da 0 a 4 cedole	70,52
Da 4 a 6 cedole	28,89
Da 6 a 8 cedole	0,59
Da 8 a 10 cedole	0,00
Da 10 a 12 cedole	0,00
Oltre 12 cedole	0,00

**Scadenze %**

	Fondo
da 1 a 3	0,02
da 3 a 5	0,01
da 5 a 7	0,83
da 7 a 10	4,47
da 10 a 15	17,29
da 15 a 20	43,78
da 20 a 30	22,79
oltre 30	3,94

**Anagrafica**

Società di Gestione	BNP PARIBAS ASSET MANAGEMENT Europe	Patrimonio Classe (Mln)	1,89 EUR	Investimento Min. Ingresso	-
Telefono	+33 (0)145 252 525	(19/02/2026)		Investimento Min. Successivo	-
Web	www.bnpparibas-am.fr	Domicilio	LUSSEMBURGO	T.E.R.	0,58%
Data di Partenza	18/12/2014	Valuta del Fondo	EUR	Spese correnti	0,60%
Nome del Gestore	Johann Plé	UCITS	Si	Commissione di incentivo	-
Data Inizio Gestione	01/06/2018	Inc/Acc	Acc		
NAV (19/02/2026)	EUR 85,95	ISIN	LU1002647060		
Patrimonio Netto (Mln)	40,95 EUR				

(31/01/2026)