

# BNP Paribas Smallcap Euroland Responsible R

## Categoria Morningstar™

Azionari Area Euro Mid Cap

## Benchmark Morningstar

Morningstar Developed Eurozone Small-Mid Cap Target Market Exposure NR EUR  
Usato nel Report

## Benchmark Dichiarato

MSCI EMU Smallcap EUR calcolé

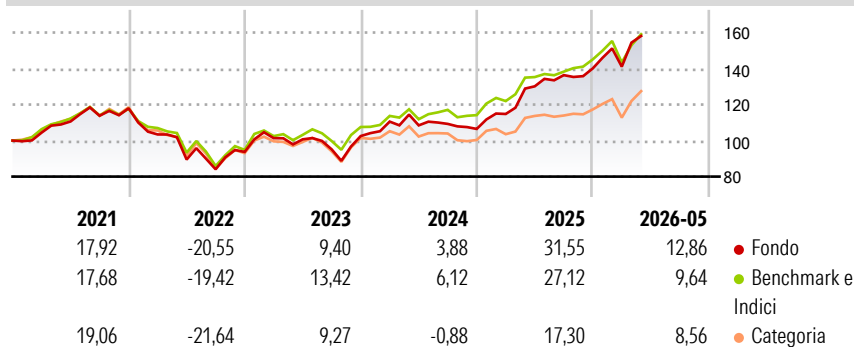
## Morningstar Rating™

★★★★★

### Obiettivo d'Investimento Dichiarato

The management objective of the Fund is to outperform or to match the performance of the "EMIX Smaller Euroland EUR net dividends reinvested" index over a minimum investment horizon of five years.

### Rendimenti



### Misure di Rischio

3Y Alpha	0,03	3Y Sharpe Ratio	1,03
3Y Beta	1,05	3Y Std Dev	13,62
3Y R-Squared	89,58	3Y Risk	Med
3Y Info Ratio	0,15	5Y Risk	Med
3Y Tracking Error	4,46	10Y Risk	Med

Basati su Morningstar Developed Eurozone Small-Mid Cap Target Market Exposure NR EUR (dove applicabile)

### Rend. Cumulati %

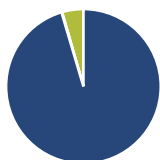
	Fondo	Bmk	Cat
3-Mesi	11,83	11,19	12,06
6-Mesi	16,89	12,50	12,57
1-Anno	23,38	20,40	17,27
3-Anni Ann.ti	15,81	15,66	11,40
5-Anni Ann.ti	7,35	7,33	4,61
10-Anni Ann.ti	8,50	8,98	7,71

Rendimenti aggiornati al 12/06/2026

### Rendimenti

Trimestrali %	Q1	Q2	Q3	Q4
2026	0,68	-	-	-
2025	7,79	13,38	4,77	2,74
2024	7,84	-1,90	0,76	-2,55
2023	8,18	-0,66	-5,53	7,76
2022	-12,31	-13,49	-6,05	11,48

### Portafoglio 30/04/2026



#### Asset Allocation %

Azioni	95,42
Obbligazioni	0,12
Liquidità	4,46
Altro	0,00

#### Style Box Azionaria

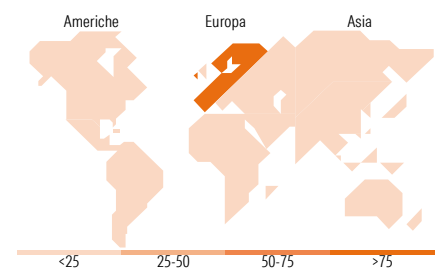


#### Mkt Cap %

Giant	0,00
Large	5,14
Medium	87,51
Small	7,35
Micro	0,00

#### Capitalizzazione media di mercato

Ave Mkt Cap EUR	5.254,24
-----------------	----------



### Titoli principali

Nome	Settore	%
BNP Paribas Mois ISR IC	—	4,58
SPIE SA	🔧	3,68
Lottomatica Group SpA	🏠	3,44
Azimuth Holding SpA	🏠	3,18
Elis SA	🔧	3,13
SBM Offshore NV	🏠	3,11
SCOR SE Act. Prov. Regpt.	🏠	3,10
Nordex SE Akt. nach...	🔧	3,04
Technogym SpA	🏠	2,91
Warehouses De Pauw SA	🏠	2,91
% Primi 10 Titoli sul Patrimonio		33,08
Numero Complessivo di Titoli Azionari		49
Numero Complessivo di Titoli Obbligazionari		0

### Distribuzione Settoriale %

	Fondo
<b>Ciclico</b>	<b>49,26</b>
🏠 Materie Prime	5,63
🏠 Beni di Consumo Ciclici	16,36
🏠 Finanza	19,15
🏠 Immobiliare	8,13
<b>Sensibile</b>	<b>44,75</b>
📡 Telecomunicazioni	0,72
🔥 Energia	8,51
🔧 Beni Industriali	31,18
💻 Tecnologia	4,35
<b>Difensivo</b>	<b>5,99</b>
🏠 Beni Difensivi	1,20
🏠 Salute	2,43
🏠 Servizi di Pubblica Utilità	2,35

### Ripartizione Geografica %

	Fondo
<b>America</b>	<b>0,00</b>
Stati Uniti	0,00
Canada	0,00
America Latina e Centrale	0,00
<b>Europa</b>	<b>100,00</b>
Regno Unito	0,00
Europa Occidentale - Euro	100,00
Europa Occidentale - Non Euro	0,00
Europa dell'Est	0,00
Africa	0,00
Medio Oriente	0,00
<b>Asia</b>	<b>0,00</b>
Giappone	0,00
Australasia	0,00
Asia - Paesi Sviluppati	0,00
Asia - Emergente	0,00

### Anagrafica

Società di Gestione	BNP PARIBAS ASSET MANAGEMENT Europe	Patrimonio Classe (Mln)	1,83 EUR	Investimento Min. Ingresso	1/1.000 Quota
Telefono	+33 (0)145 252 525	(12/06/2026)		Investimento Min. Successivo	1/1.000 Quota
Web	www.bnpparibas-am.fr	Domicilio	FRANCIA	T.E.R.	-
Data di Partenza	15/10/2014	Valuta del Fondo	EUR	Spese correnti	0,49%
Nome del Gestore	Mathieu Bernard	UCITS	Si	Commissione di incentivo	-
Data Inizio Gestione	15/05/2018	Inc/Acc	Acc		
NAV (12/06/2026)	EUR 290,12	ISIN	FR0012182921		
Patrimonio Netto (Mln)	1.416,23 EUR				

(30/04/2026)

See disclosures for more details

© 2026 Morningstar Italia. Tutti i diritti sono riservati. Le informazioni qui contenute: (1) sono proprietà di Morningstar, (2) non possono essere copiate, (3) non costituiscono consiglio di investimento; (4) sono fornite con scopi informativi; (5) sono ritenute attendibili da Morningstar che, pertanto, ne garantisce il maggior grado di accuratezza e completezza possibile, fatto salvo il caso in cui queste Le siano state fornite in modo errato e/o non completo dalle relative società prodotte; (6) sono estratte dai dati del fondo disponibili e riferiti a date temporali diverse. Morningstar non è responsabile per qualunque danno o perdita derivante da qualunque uso delle informazioni e chi visiona tali informazioni sarà responsabile dell'uso che andrà a farne. Non vi è naturalmente garanzia alcuna che i risultati del passato trovino un riscontro nel futuro.