

AB - All Market Income Portfolio A EUR H Acc

Categoria Morningstar™

Bilanciati Moderati EUR

Benchmark Morningstar

Morningstar Euro Moderate Global Target

Allocation NR EUR

Usato nel Report

Benchmark Dichiarato

SOFR+5%

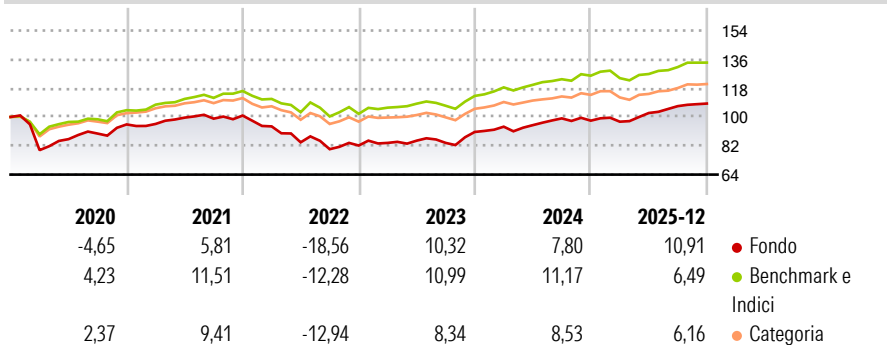
Morningstar Rating™

★★

Obiettivo d'Investimento Dichiarato

Il Comparto investe in azioni e in titoli di debito con merito di credito elevato di società di tutto il mondo, compresi i paesi con mercati emergenti. Esso mira ad ottenere un portafoglio diversificato, composto per il 70% circa da titoli di debito e per il 30% circa da azioni. Le ponderazioni relative delle due componenti variano al massimo del +/-10% in base all'andamento dei mercati. Il Comparto può utilizzare strumenti derivati per un'efficiente gestione di portafoglio e per ridurre i potenziali rischi.

Rendimenti



Misure di Rischio

3Y Alpha	0,01	3Y Sharpe Ratio	0,96
3Y Beta	1,03	3Y Std Dev	6,78
3Y R-Squared	77,53	3Y Risk	+Med
3Y Info Ratio	0,04	5Y Risk	+Med
3Y Tracking Error	3,22	10Y Risk	+Med

Basati su Morningstar Euro Moderate Global Target Allocation NR EUR (dove applicabile)

Rend. Cumulati %


	Fondo	Bmk	Cat
3-Mesi	1,58	1,19	1,72
6-Mesi	6,31	5,56	6,07
1-Anno	11,11	6,23	6,74
3-Anni Ann.ti	8,92	8,58	7,38
5-Anni Ann.ti	3,00	5,24	3,67
10-Anni Ann.ti	2,98	5,76	4,04

Rendimenti aggiornati al 28/01/2026

Rendimenti Trimestrali %

	Q1	Q2	Q3	Q4
2026	-	-	-	-
2025	-0,66	5,58	4,20	1,49
2024	3,64	1,00	4,47	-1,43
2023	2,01	1,69	-1,66	8,15
2022	-6,71	-10,58	-5,11	2,88

Portafoglio 31/12/2025



Morningstar Style Box®

Stile Azionario

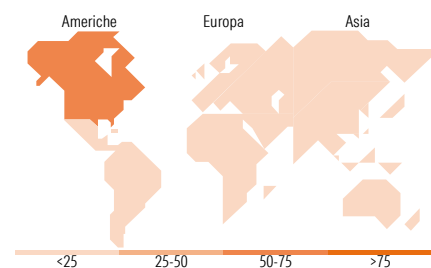
	Value	Blend	Growth
Capitaliz.			
Large			
Mid			
Small			

Reddito Fisso

	Bassa	Med	Alta
Qualità Credito			
Alto			
Med			
Basso			

Stile

Sensibilità ai Tassi



Titoli principali

Nome	Settore	%
iShares Edge S&P 500 Min Vol...	—	2,91
United States Treasury Bills	—	2,42
NVIDIA Corp	📊	2,19
Apple Inc	📊	1,86
Microsoft Corp	📊	1,72
United States Treasury Bills	—	1,20
United States Treasury Bills	—	1,17
Alphabet Inc Class C	📊	0,98
Amazon.com Inc	📊	0,97
United States Treasury Notes	—	0,80
% Primi 10 Titoli sul Patrimonio		16,22
Numero Complessivo di Titoli Azionari		404
Numero Complessivo di Titoli Obbligazionari		1.492

Distribuzione Settoriale %

	Fondo
🔄 Ciclico	35,80
📈 Sensibile	47,52
🛡️ Difensivo	16,68

Fixed Income Sector Weightings %

	Fondo
🏛️ Governativo	23,03
⚙️ Societario	75,67
🏠 Cartolarizzazioni	1,02
🏢 Enti Locali	0,05
🏦 Liquidità ed equivalenti	0,25
📄 Derivati	-0,03

Ripartizione Geografica %

	Fondo
America	67,19
Stati Uniti	64,93
Canada	1,75
America Latina e Centrale	0,51
Europa	16,60
Regno Unito	4,36
Europa Occidentale - Euro	7,98
Europa Occidentale - Non Euro	3,06
Europa dell'Est	0,41
Africa	0,26
Medio Oriente	0,53
Asia	16,21
Giappone	3,82
Australasia	1,68
Asia - Paesi Sviluppati	5,51
Asia - Emergente	5,19

Anagrafica

Società di Gestione	AllianceBernstein (Luxembourg) S.à r.l.	Patrimonio Classe (Mln)	0,04 EUR	Investimento Min. Ingresso	2.000 EUR
Telefono	+352 46 39 36 151	(28/01/2026)		Investimento Min. Successivo	750 EUR
Web	www.abglobal.com	Domicilio	LUSSEMBURGO	T.E.R.	1,76%
Data di Partenza	18/12/2014	Valuta del Fondo	EUR	Spese correnti	1,77%
Nome del Gestore	Daniel Loewy	UCITS	Si	Commissione di incentivo	-
	Karen Watkin	Inc/Acc	Acc		
	Fahd Malik	ISIN	LU1127386651		
Data Inizio Gestione	02/11/2004				
NAV (28/01/2026)	EUR 18,70				

© 2026 Morningstar Italia. Tutti i diritti sono riservati. Le informazioni qui contenute: (1) sono proprietà di Morningstar, (2) non possono essere copiate, (3) non costituiscono consiglio di investimento; (4) sono fornite con scopi informativi; (5) sono ritenute attendibili da Morningstar che, pertanto, ne garantisce il maggior grado di accuratezza e completezza possibile, fatto salvo il caso in cui queste Le siano state fornite in modo errato e/o non completo dalle relative società prodotte; (6) sono estratte dai dati del fondo disponibili e riferiti a date temporali diverse. Morningstar non è responsabile per qualunque danno o perdita derivante da qualunque uso delle informazioni e chi visiona tali informazioni sarà responsabile dell'uso che andrà a farne. Non vi è naturalmente garanzia alcuna che i risultati del passato trovino un riscontro nel futuro.

AB - All Market Income Portfolio A EUR H Acc

Patrimonio Netto (Mln)	2.756,66 USD
(31/12/2025)	