

# LUX IM - Sycamore European Equities FX

## Categoria Morningstar™

Azionari Europa Large Cap Blend

## Benchmark Morningstar

Morningstar Developed Europe Target

Market Exposure NR EUR

Usato nel Report

## Benchmark Dichiarato

Not Benchmarked

## Morningstar Rating™

★★

### Obiettivo d'Investimento Dichiarato

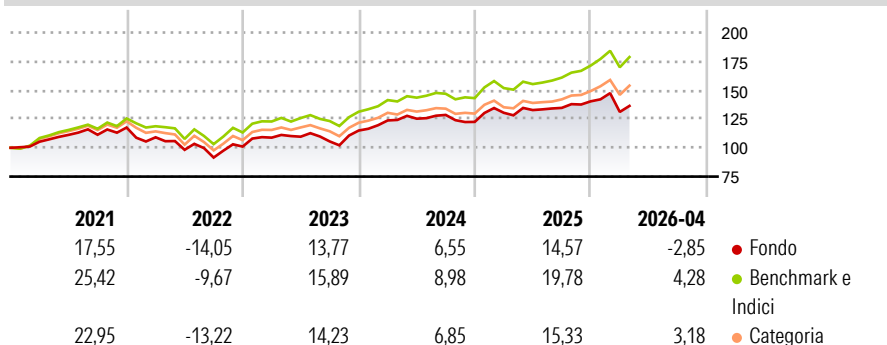
Il Fondo mira a generare crescita del capitale attraverso l'investimento in titoli azionari emessi da società europee che rispettino criteri Ambientali, di Responsabilità Sociale e di Governance ("ESG"). Il Fondo è gestito attivamente e non ha un parametro di riferimento. Il Fondo investirà, direttamente e/o indirettamente, almeno il 75% del suo patrimonio netto in titoli azionari emessi da società quotate su borse valori di qualsiasi paese europeo. L'investimento diretto e/o indiretto in società non europee non supererà il 25% del patrimonio netto del Fondo. Il Fondo può investire fino al 30% del suo patrimonio netto in altri fondi, ivi compresi gli Exchange Traded Fund (ETF).

### Misure di Rischio

3Y Alpha	-5,17	3Y Sharpe Ratio	0,39
3Y Beta	1,04	3Y Std Dev	11,94
3Y R-Squared	88,11	3Y Risk	+Med
3Y Info Ratio	-1,29	5Y Risk	Med
3Y Tracking Error	4,14	10Y Risk	-

Basati su Morningstar Developed Europe Target Market Exposure NR EUR (dove applicabile)

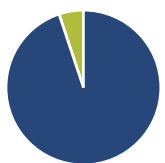
### Rendimenti



Rend. Cumulati %	Fondo	Bmk	Cat	Rendimenti Trimestrali %	Q1	Q2	Q3	Q4
3-Mesi	-3,84	0,77	0,85	2026	-6,57	-	-	-
6-Mesi	4,45	12,83	11,99	2025	6,45	1,81	1,42	4,24
1-Anno	3,37	18,67	16,35	2024	7,62	1,26	2,59	-4,69
3-Anni Ann.ti	7,68	14,40	12,87	2023	7,68	0,77	-3,73	8,91
5-Anni Ann.ti	5,40	10,36	9,12	2022	-7,19	-9,96	-6,84	10,42
10-Anni Ann.ti	-	-	-					

Rendimenti aggiornati al 22/05/2026

### Portafoglio 30/04/2026



#### Asset Allocation %

Azioni	94,89
Obbligazioni	0,01
Liquidità	5,11
Altro	0,00

#### Netta

Azioni	94,89
Obbligazioni	0,01
Liquidità	5,11
Altro	0,00

#### Style Box Azionaria

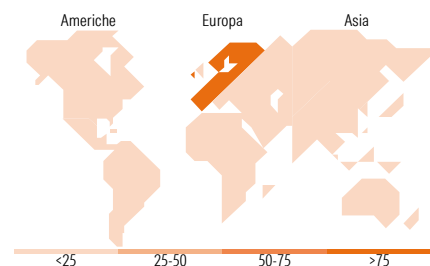


#### Mkt Cap %

Fondo	58,33
Giant	31,61
Large	9,71
Medium	0,31
Small	0,03
Micro	0,03

#### Capitalizzazione media di mercato

Fondo	74.397,0
Ave Mkt Cap EUR	7



### Titoli principali

Nome	Settore	%
GIS Sycamore Sustainable...	-	7,04
ASML Holding NV	📄	4,92
AstraZeneca PLC	🏥	3,45
BNP Paribas Act. Cat.A	🏦	3,13
Bureau Veritas SA	⚙️	2,96
SAP SE	📄	2,86
Schneider Electric SE	⚙️	2,76
Allianz SE	🏦	2,59
Assa Abloy AB Class B	⚙️	2,58
CaixaBank SA	🏦	2,48
% Primi 10 Titoli sul Patrimonio		34,78
Numero Complessivo di Titoli Azionari		59
Numero Complessivo di Titoli Obbligazionari		0

### Distribuzione Settoriale %

	Fondo
<b>Ciclico</b>	<b>36,02</b>
🏠 Materie Prime	5,12
🛒 Beni di Consumo Ciclici	8,64
🏦 Finanza	20,13
🏠 Immobiliare	2,13
<b>Sensibile</b>	<b>39,41</b>
📡 Telecomunicazioni	2,39
⚡ Energia	0,02
🏭 Beni Industriali	24,34
💻 Tecnologia	12,67
<b>Difensivo</b>	<b>24,57</b>
🏠 Beni Difensivi	4,79
🏥 Salute	17,03
💡 Servizi di Pubblica Utilità	2,75

### Ripartizione Geografica %

	Fondo
<b>America</b>	<b>0,36</b>
Stati Uniti	0,35
Canada	0,01
America Latina e Centrale	0,00
<b>Europa</b>	<b>99,54</b>
Regno Unito	9,96
Europa Occidentale - Euro	71,58
Europa Occidentale - Non Euro	17,98
Europa dell'Est	0,01
Africa	0,00
Medio Oriente	0,00
<b>Asia</b>	<b>0,10</b>
Giappone	0,03
Australasia	0,00
Asia - Paesi Sviluppati	0,03
Asia - Emergente	0,04

### Anagrafica

Società di Gestione	BG Fund Management Luxembourg S.A.	Patrimonio Classe (Mln)	0,15 EUR	Investimento Min. Ingresso	500 EUR
Telefono	-	Domicilio	LUSSEMBURGO	Investimento Min. Successivo	-
Web	-	Valuta del Fondo	EUR	T.E.R.	-
Data di Partenza	27/11/2014	UCITS	Si	Spese correnti	0,98%
Nome del Gestore	-	Inc/Acc	Acc	Commissione di incentivo	5,00%
Data Inizio Gestione	11/11/2014	ISIN	LU1130039446		

See disclosures for more details

© 2026 Morningstar Italia. Tutti i diritti sono riservati. Le informazioni qui contenute: (1) sono proprietà di Morningstar, (2) non possono essere copiate, (3) non costituiscono consiglio di investimento; (4) sono fornite con scopi informativi; (5) sono ritenute attendibili da Morningstar che, pertanto, ne garantisce il maggior grado di accuratezza e completezza possibile, fatto salvo il caso in cui queste Le siano state fornite in modo errato e/o non completo dalle relative società prodotte; (6) sono estratte dai dati del fondo disponibili e riferiti a date temporali diverse. Morningstar non è responsabile per qualunque danno o perdita derivante da qualunque uso delle informazioni e chi visiona tali informazioni sarà responsabile dell'uso che andrà a farne. Non vi è naturalmente garanzia alcuna che i risultati del passato trovino un riscontro nel futuro.

# LUX IM - Sycomore European Equities FX

NAV (22/05/2026)

EUR 167,54

Patrimonio Netto (Mln)

259,70 EUR

(30/04/2026)

[See disclosures for more details](#)

© 2026 Morningstar Italia. Tutti i diritti sono riservati. Le informazioni qui contenute: (1) sono proprietà di Morningstar, (2) non possono essere copiate, (3) non costituiscono consiglio di investimento; (4) sono fornite con scopi informativi; (5) sono ritenute attendibili da Morningstar che, pertanto, ne garantisce il maggior grado di accuratezza e completezza possibile, fatto salvo il caso in cui queste Le siano state fornite in modo errato e/o non completo dalle relative società prodotte; (6) sono estratte dai dati del fondo disponibili e riferiti a date temporali diverse. Morningstar non è responsabile per qualunque danno o perdita derivante da qualunque uso delle informazioni e chi visiona tali informazioni sarà responsabile dell'uso che andrà a farne. Non vi è naturalmente garanzia alcuna che i risultati del passato trovino un riscontro nel futuro.