

AB - All Market Income Portfolio C USD Acc

Categoria Morningstar™

Bilanciati Moderati USD

Benchmark Morningstar

Morningstar EAA USD Mod Target

Allocation NR USD

Usato nel Report

Benchmark Dichiarato

SOFR+5%

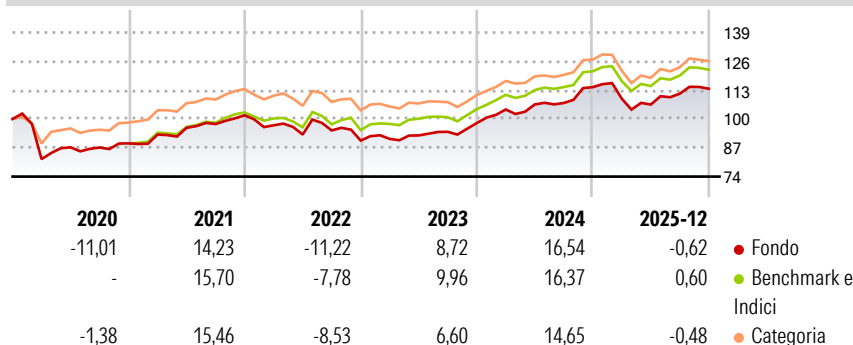
Morningstar Rating™

★★★

Obiettivo d'Investimento Dichiarato

Il Comparto investe in azioni e in titoli di debito con merito di credito elevato di società di tutto il mondo, compresi i paesi con mercati emergenti. Esso mira ad ottenere un portafoglio diversificato, composto per il 70% circa da titoli di debito e per il 30% circa da azioni. Le ponderazioni relative delle due componenti variano al massimo del +/-10% in base all'andamento dei mercati. Il Comparto può utilizzare strumenti derivati per un'efficiente gestione di portafoglio e per ridurre i potenziali rischi.

Rendimenti



Misure di Rischio

3Y Alpha	-0,37	3Y Sharpe Ratio	0,68
3Y Beta	0,94	3Y Std Dev	7,46
3Y R-Squared	94,56	3Y Risk	Med
3Y Info Ratio	-0,50	5Y Risk	Med
3Y Tracking Error	1,64	10Y Risk	Med

Basati su Morningstar EAA USD Mod Target Allocation NR USD (dove applicabile)

Rend. Cumulati %


	Fondo	Bmk	Cat
3-Mesi	-0,38	0,00	0,81
6-Mesi	4,57	4,97	5,72
1-Anno	-1,38	-0,02	0,19
3-Anni Ann.ti	7,16	7,84	6,60
5-Anni Ann.ti	4,89	6,36	5,64
10-Anni Ann.ti	3,80	6,46	5,24

Rendimenti aggiornati al 28/01/2026

Rendimenti Trimestrali %

	Q1	Q2	Q3	Q4
2026	-	-	-	-
2025	-4,54	-2,44	4,63	2,00
2024	6,28	2,16	0,64	6,66
2023	0,83	1,71	1,78	4,16
2022	-4,45	-4,29	2,00	-4,83

Portafoglio 31/12/2025



Morningstar Style Box®

Stile Azionario

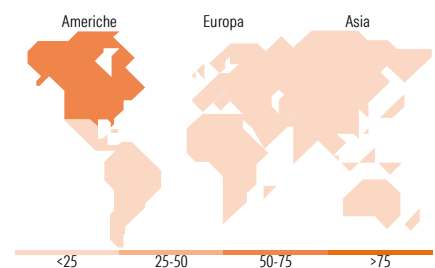
	Value	Blend	Growth
Capitaliz.			
Large			
Mid			
Small			

Reddito Fisso

	Bassa	Med	Alta
Qualità Credito			
Alto			
Med			
Basso			

Stile

Sensibilità ai Tassi



Titoli principali

Nome	Settore	%
iShares Edge S&P 500 Min Vol...	—	2,91
United States Treasury Bills	—	2,42
NVIDIA Corp	📊	2,19
Apple Inc	📊	1,86
Microsoft Corp	📊	1,72
United States Treasury Bills	—	1,20
United States Treasury Bills	—	1,17
Alphabet Inc Class C	📊	0,98
Amazon.com Inc	📊	0,97
United States Treasury Notes	—	0,80
% Primi 10 Titoli sul Patrimonio		16,22
Numero Complessivo di Titoli Azionari		404
Numero Complessivo di Titoli Obbligazionari		1.492

Distribuzione Settoriale %

	Fondo
🔄 Ciclico	35,80
📈 Sensibile	47,52
🛡️ Difensivo	16,68

Fixed Income Sector Weightings %

	Fondo
🏛️ Governativo	23,03
🏢 Societario	75,67
🏠 Cartolarizzazioni	1,02
🏢 Enti Locali	0,05
🏠 Liquidità ed equivalenti	0,25
📄 Derivati	-0,03

Ripartizione Geografica %

	Fondo
America	67,19
Stati Uniti	64,93
Canada	1,75
America Latina e Centrale	0,51
Europa	16,60
Regno Unito	4,36
Europa Occidentale - Euro	7,98
Europa Occidentale - Non Euro	3,06
Europa dell'Est	0,41
Africa	0,26
Medio Oriente	0,53
Asia	16,21
Giappone	3,82
Australasia	1,68
Asia - Paesi Sviluppati	5,51
Asia - Emergente	5,19

Anagrafica

Società di Gestione	AllianceBernstein (Luxembourg) S.à r.l.	Patrimonio Classe (Mln)	0,79 USD	Investimento Min. Ingresso	2.000 USD
Telefono	+352 46 39 36 151	(28/01/2026)		Investimento Min. Successivo	750 USD
Web	www.abglobal.com	Domicilio	LUSSEMBURGO	T.E.R.	2,21%
Data di Partenza	29/12/2014	Valuta del Fondo	USD	Spese correnti	2,22%
Nome del Gestore	Daniel Loewy	UCITS	Si	Commissione di incentivo	-
	Karen Watkin	Inc/Acc	Acc		
	Fahd Malik	ISIN	LU1127390927		
Data Inizio Gestione	02/11/2004				
NAV (28/01/2026)	USD 21,83				

© 2026 Morningstar Italia. Tutti i diritti sono riservati. Le informazioni qui contenute: (1) sono proprietà di Morningstar, (2) non possono essere copiate, (3) non costituiscono consiglio di investimento; (4) sono fornite con scopi informativi; (5) sono ritenute attendibili da Morningstar che, pertanto, ne garantisce il maggior grado di accuratezza e completezza possibile, fatto salvo il caso in cui queste Le siano state fornite in modo errato e/o non completo dalle relative società prodotte; (6) sono estratte dai dati del fondo disponibili e riferiti a date temporali diverse. Morningstar non è responsabile per qualunque danno o perdita derivante da qualunque uso delle informazioni e chi visiona tali informazioni sarà responsabile dell'uso che andrà a farne. Non vi è naturalmente garanzia alcuna che i risultati del passato trovino un riscontro nel futuro.

AB - All Market Income Portfolio C USD Acc

Patrimonio Netto (Mln)	2.756,66 USD
(31/12/2025)	