

Goldman Sachs Absolute Return Tracker Portfolio P Acc EUR-Hedged

Categoria Morningstar™

Alt - Multistrategy

Benchmark Morningstar

Morningstar Euro Cautious Global Target

Allocation NR EUR

Usato nel Report

Benchmark Dichiarato

ICE BofA US 3M Trsy Bill TR USD

Morningstar Rating™

★★★★

Obiettivo d'Investimento Dichiarato

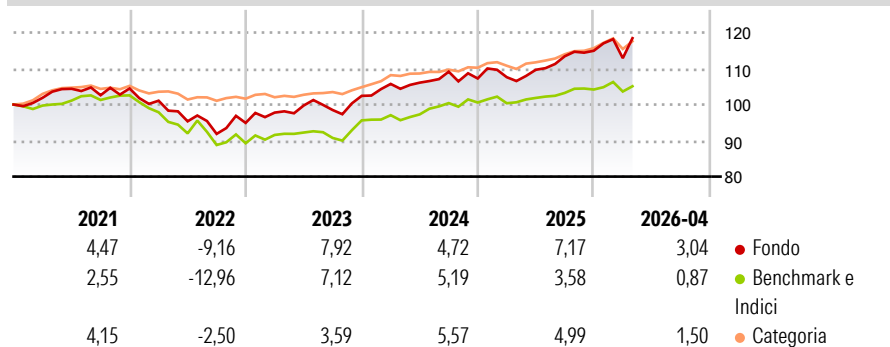
The investment objective of the Portfolio is to implement a trading strategy that seeks to approximate the return pattern characteristic of hedge funds as a broad asset class. Returns of hedge funds can be viewed as being composed of both "beta" (or varying market exposures) and "alpha" (or manager skill). The Portfolio seeks to approximate this beta component in a relatively liquid, transparent, and cost efficient manner. Absolute returns are not guaranteed.

Misure di Rischio

3Y Alpha	1,58	3Y Sharpe Ratio	0,58
3Y Beta	1,20	3Y Std Dev	6,16
3Y R-Squared	64,46	3Y Risk	+Med
3Y Info Ratio	0,50	5Y Risk	+Med
3Y Tracking Error	3,77	10Y Risk	+Med

Basati su Morningstar Euro Cautious Global Target Allocation NR EUR (dove applicabile)

Rendimenti



Rend. Cumulati %

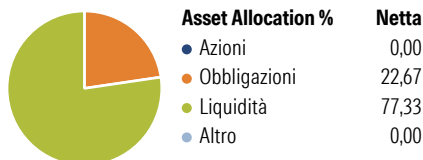
	Fondo	Bmk	Cat
3-Mesi	2,67	-0,14	0,58
6-Mesi	4,51	0,61	3,63
1-Anno	11,63	4,22	8,31
3-Anni Ann.ti	7,07	4,56	6,26
5-Anni Ann.ti	3,22	1,13	4,16
10-Anni Ann.ti	3,02	1,97	2,46

Rendimenti aggiornati al 12/05/2026

Rendimenti


Trimestrali %	Q1	Q2	Q3	Q4
2026	-1,79	-	-	-
2025	0,33	1,91	3,43	1,34
2024	3,23	0,34	2,87	-1,72
2023	3,02	2,01	-1,26	4,00
2022	-3,25	-5,66	-3,66	3,31

Portafoglio 28/02/2026



Fixed Income Style

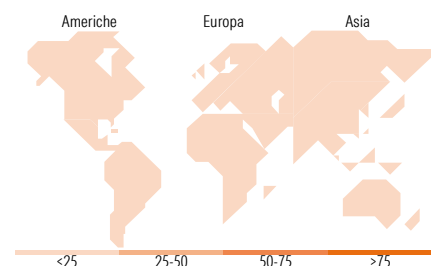
Box™



Sensibilità ai Tassi

Duration Effettiva
Maturità effettiva
Qualità Credito Media

Fondo



Titoli principali

Nome	Settore	%
United States Treasury Bills...	-	4,96
Federal Farm Credit Banks...	-	4,17
United States Treasury Notes...	-	3,42
United States Treasury Notes...	-	2,59
United States Treasury Bills...	-	2,15
Federal Farm Credit Banks...	-	1,74
United States Treasury Bills...	-	1,65
United States Treasury Bills...	-	1,39
United States Treasury Bills...	-	1,32
United States Treasury Notes...	-	1,17
% Primi 10 Titoli sul Patrimonio		24,56
Numero Complessivo di Titoli Azionari		0
Numero Complessivo di Titoli Obbligazionari		37

Fixed Income Sector Weightings %

	Fondo
Governativo	32,17
Societario	0,00
Cartolarizzazioni	0,00
Enti Locali	0,00
Liquidità ed equivalenti	67,83
Derivati	0,00

Coupon Range %

	Fondo
0 coupon	32,73
Da 0 a 4 cedole	64,68
Da 4 a 6 cedole	2,59
Da 6 a 8 cedole	0,00
Da 8 a 10 cedole	0,00
Da 10 a 12 cedole	0,00
Oltre 12 cedole	0,00

Ripartizione Geografica %

	Fondo
America	0,00
Stati Uniti	-
Canada	-
America Latina e Centrale	-
Europa	0,00
Regno Unito	-
Europa Occidentale - Euro	-
Europa Occidentale - Non Euro	-
Europa dell'Est	-
Africa	-
Medio Oriente	-
Asia	0,00
Giappone	-
Australasia	-
Asia - Paesi Sviluppati	-
Asia - Emergente	-

Anagrafica

Società di Gestione	Goldman Sachs Asset Management B.V.	Patrimonio Classe (Mln)	7,74 EUR	Investimento Min. Ingresso	50.000 EUR
Telefono	+31-703781781	Domicilio	LUSSEMBURGO	Investimento Min. Successivo	-
Web	https://am.gs.com/	Valuta del Fondo	EUR	T.E.R.	-
Data di Partenza	13/01/2015	UCITS	Si	Spese correnti	1,19%
Nome del Gestore	James Park	Inc/Acc	Acc	Commissione di incentivo	-
Data Inizio Gestione	01/07/2022	ISIN	LU1103308042		
NAV (12/05/2026)	EUR 13,44				
Patrimonio Netto (Mln)	1.256,94 USD				

(28/02/2026)