

AXA World Funds - Global Responsible Aggregate A Distribution Monthly USD

Categoria Morningstar™

(Hedged)

Global Core Bond GR Hedged USD

Benchmark Morningstar

Morningstar Global Core Bond GR Hedged

USD

Usato nel Report

Benchmark Dichiarato

Bloomberg Global Aggregate TR Hdg EUR

Morningstar Rating™

Senza rating

Obiettivo d'Investimento Dichiarato

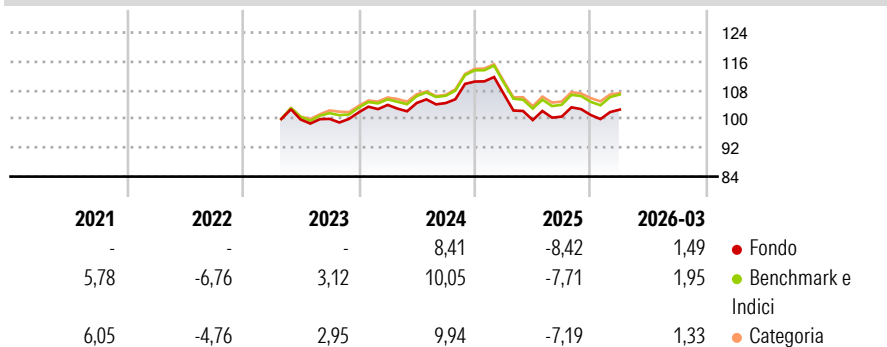
Obiettivo del Fondo è il raggiungimento di un mix di reddito e crescita del capitale tramite l'investimento di almeno 2/3 dei propri assets in un portafoglio ampiamente diversificato composto di titoli obbligazionari dei maggiori governi OECD e di ogni altro titolo obbligazionario di elevata qualità denominato in valute liberamente convertibili. Non esistono restrizioni formali sulla proporzione di asset del Fondo che può essere investita in un determinato mercato.

Misure di Rischio

3Y Alpha	-	3Y Sharpe Ratio	-
3Y Beta	-	3Y Std Dev	-
3Y R-Squared	-	3Y Risk	-
3Y Info Ratio	-	5Y Risk	-
3Y Tracking Error	-	10Y Risk	-

Basati su Morningstar Global Core Bond GR Hedged USD (dove applicabile)


Rendimenti



Rend. Cumulati %	Fondo	Bmk	Cat	Rendimenti Trimestrali %	Q1	Q2	Q3	Q4
3-Mesi	-1,01	-0,66	-0,95	2026	1,49	-	-	-
6-Mesi	-1,30	-0,61	-0,52	2025	-3,10	-6,79	0,96	0,44
1-Anno	-1,34	-0,63	-0,25	2024	2,05	0,50	-0,02	5,72
3-Anni Ann.ti	-	1,12	1,56	2023	-	-	0,18	1,80
5-Anni Ann.ti	-	0,66	1,16	2022	-	-	-	-
10-Anni Ann.ti	-	1,51	1,73					

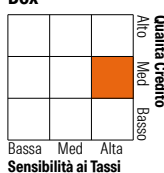
Rendimenti aggiornati al 10/04/2026

Portafoglio 28/02/2026



Fixed Income Style

Box™



Sensibilità ai Tassi

Fondo	Value
Duration Effettiva	6,59
Maturità effettiva	8,22
Qualità Credito Media	BBB

Credit Quality %	Fond	Credit Quality %	Fond
AAA	6,80	BBB	27,34
AA	16,12	BB	0,68
A	39,74	B	0,00
		Below B	0,00
		Not Rated	9,32

Titoli principali

Nome	Settore	%
Euro Bund Future Mar 26	—	5,98
United States Treasury Notes	—	3,94
United States Treasury Bonds	—	2,72
United States Treasury Notes	—	2,61
Japan (Government Of)	—	2,13
China (People's Republic Of)	—	2,12
United States Treasury Bonds	—	2,04
% Primi 10 Titoli sul Patrimonio		21,53
Numero Complessivo di Titoli Azionari		0
Numero Complessivo di Titoli Obbligazionari		677

Fixed Income Sector Weightings %

Fondo	Value
Governativo	38,51
Societario	42,44
Cartolarizzazioni	4,49
Enti Locali	0,00
Liquidità ed equivalenti	14,61
Derivati	-0,06

Coupon Range %

Fondo	Value
0 coupon	1,08
Da 0 a 4 cedole	63,61
Da 4 a 6 cedole	34,10
Da 6 a 8 cedole	1,22
Da 8 a 10 cedole	0,00
Da 10 a 12 cedole	0,00
Oltre 12 cedole	0,00

Scadenze %

Fondo	Value
da 1 a 3	14,58
da 3 a 5	14,66
da 5 a 7	11,82
da 7 a 10	23,92
da 10 a 15	4,10
da 15 a 20	2,95
da 20 a 30	14,74
oltre 30	1,62

Anagrafica

Società di Gestione	BNP PARIBAS ASSET MANAGEMENT Europe	Patrimonio Classe (Mln)	0,69 USD	Investimento Min. Ingresso	-
Telefono	+33 (0)145 252 525	Domicilio	LUSSEMBURGO	Investimento Min. Successivo	-
Web	www.bnpparibas-am.fr	Valuta del Fondo	USD	T.E.R.	-
Data di Partenza	16/01/2015	UCITS	Si	Spese correnti	1,01%
Nome del Gestore	Visna Nhim	Inc/Acc	Inc	Commissione di incentivo	-
Data Inizio Gestione	31/12/1990	ISIN	LU1105446261		
NAV (10/04/2026)	USD 97,69				
Patrimonio Netto (Mln)	631,45 EUR				

(28/02/2026)