

AXA World Funds - US High Yield Bonds A Distribution Monthly st USD

Categoria Morningstar™

Obbligazionari High Yield USD

Benchmark Morningstar

Morningstar US High-Yield Bond TR USD

Usato nel Report

Benchmark Dichiarato

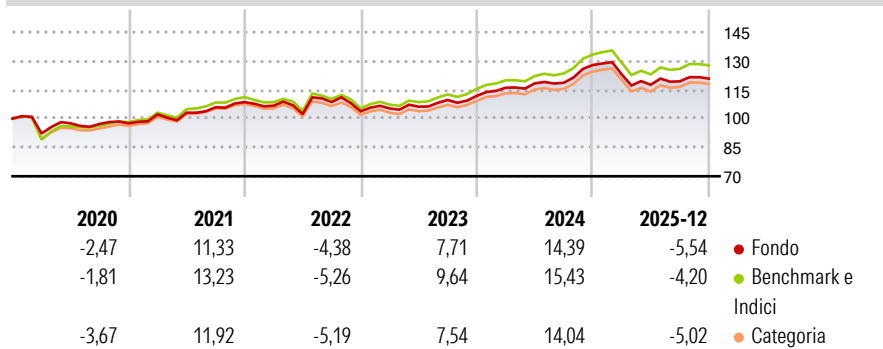
ICE BofA US High Yield TR USD

Morningstar Rating™

★★★

Obiettivo d'Investimento Dichiarato

L'obiettivo d'investimento del Comparto è in primo luogo la ricerca di un reddito elevato e in secondo luogo la crescita del capitale, investendo in titoli di debito ad alto rendimento USA su un orizzonte temporale di lungo termine.


Rendimenti

Misure di Rischio

3Y Alpha	-1,16	3Y Sharpe Ratio	0,36
3Y Beta	0,96	3Y Std Dev	6,40
3Y R-Squared	98,60	3Y Risk	Med
3Y Info Ratio	-2,56	5Y Risk	Med
3Y Tracking Error	0,58	10Y Risk	-Med

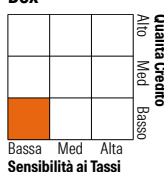
Basati su Morningstar US High-Yield Bond TR USD (dove applicabile)

Rend. Cumulati %	Fondo	Bmk	Cat	Rendimenti Trimestrali %	Q1	Q2	Q3	Q4
3-Mesi	-1,46	-0,85	-0,94	2026	-	-	-	-
6-Mesi	-1,10	0,31	-0,05	2025	-3,85	-4,38	1,53	1,18
1-Anno	-7,37	-5,83	-6,52	2024	3,80	1,96	0,29	7,78
3-Anni Ann.ti	3,88	5,42	4,23	2023	1,42	0,87	3,28	1,95
5-Anni Ann.ti	3,87	4,96	4,15	2022	-1,69	-4,06	6,08	-4,43
10-Anni Ann.ti	4,33	5,71	4,38					

Rendimenti aggiornati al 29/01/2026

Portafoglio 31/12/2025

Fixed Income Style

Box™


Fixed Income Sector Weightings %

	Fondo
Governativo	0,24
Societario	94,86
Cartolarizzazioni	0,00
Enti Locali	0,00
Liquidità ed equivalenti	4,95
Derivati	-0,05
Coupon Range %	Fondo
0 coupon	0,00
Da 0 a 4 cedole	3,88
Da 4 a 6 cedole	27,63
Da 6 a 8 cedole	43,11
Da 8 a 10 cedole	21,35
Da 10 a 12 cedole	2,22
Oltre 12 cedole	1,80

Credit Quality %	Fond	Credit Quality %	Fond
AAA	0,00	BBB	4,53
AA	0,33	BB	36,17
A	0,00	B	42,18
		Below B	11,93
		Not Rated	4,86

Titoli principali

Nome	Settore	%
Caesars Entertainment Inc.	—	1,19
Cloud Software Group Inc.	—	0,94
Zoominfo Technologies Llc...	—	0,89
Mauser Packaging Solutions...	—	0,88
Summit Midstream Holdings,...	—	0,87
W. R. Grace Holdings Llc	—	0,81
Neptune BidCo US Inc.	—	0,77
Clydesdale Acquisition...	—	0,75
Shift4 Payments Llc / Shift4...	—	0,74
NGL Energy Operating LLC/...	—	0,72
% Primi 10 Titoli sul Patrimonio		8,55
Numero Complessivo di Titoli Azionari		0
Numero Complessivo di Titoli Obbligazionari		273

Scadenze %

	Fondo
da 1 a 3	17,70
da 3 a 5	39,82
da 5 a 7	28,14
da 7 a 10	12,39
da 10 a 15	0,26
da 15 a 20	0,16
da 20 a 30	0,00
oltre 30	0,00

Anagrafica

Società di Gestione	BNP PARIBAS ASSET MANAGEMENT Europe	Patrimonio Classe (Mln)	194,35 USD	Investimento Min. Ingresso	-
Telefono	+33 (0)145 252 525	(29/01/2026)		Investimento Min. Successivo	-
Web	www.bnpparibas-am.fr	Domicilio	LUSSEMBURGO	T.E.R.	1,43%
Data di Partenza	16/01/2015	Valuta del Fondo	USD	Spese correnti	1,44%
Nome del Gestore	Michael Graham	UCITS	Si	Commissione di incentivo	-
Data Inizio Gestione	29/11/2006	Inc/Acc	Inc		
NAV (29/01/2026)	USD 75,85	ISIN	LU1105446774		
Patrimonio Netto (Mln)	2.812,51 USD				

(31/12/2025)