

# Fidelity Funds - European Dividend Fund Y-QINCOME(G)-EUR

**Categoria Morningstar™**

Azionari Europa - Reddito

**Benchmark Morningstar**

Morningstar Developed Europe Dividend

Yield &gt;2.5% NR EUR

Usato nel Report

**Benchmark Dichiarato**

MSCI Europe NR EUR

**Morningstar Rating™**

★★★★

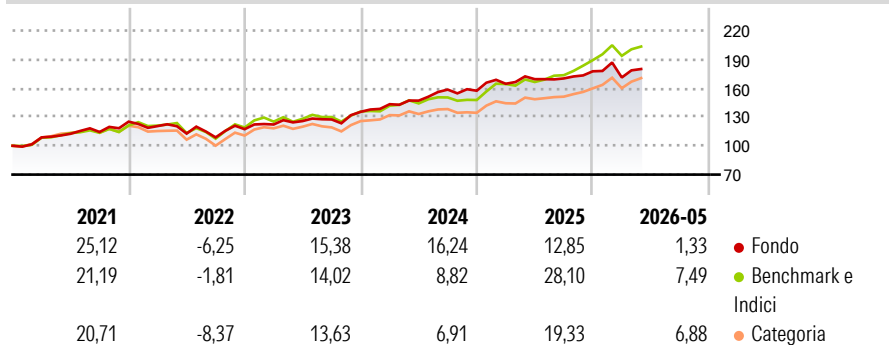
**Obiettivo d'Investimento Dichiarato**

Il comparto mira ad ottenere la crescita del reddito e del capitale a lungo termine, in via principale mediante investimenti in titoli azionari produttivi di reddito di società che abbiano la sede principale o che svolgano una parte predominante della propria attività in Europa. Il Gestore degli Investimenti sceglierà gli investimenti che a suo parere offrono rendimenti da dividendo più interessanti oltre alla rivalutazione del prezzo.

**Misure di Rischio**

3Y Alpha	-2,13	3Y Sharpe Ratio	1,04
3Y Beta	0,87	3Y Std Dev	9,56
3Y R-Squared	70,21	3Y Risk	Med
3Y Info Ratio	-0,84	5Y Risk	-Med
3Y Tracking Error	5,33	10Y Risk	-Med

Basati su Morningstar Developed Europe Dividend Yield >2.5% NR EUR (dove applicabile)

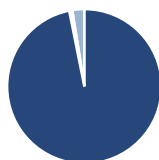
**Rendimenti**

**Rend. Cumulati %**

	Fondo	Bmk	Cat
3-Mesi	5,19	4,53	9,06
6-Mesi	2,60	9,35	9,55
1-Anno	7,72	22,35	18,49
3-Anni Ann.ti	12,72	16,44	14,01
5-Anni Ann.ti	10,01	12,47	9,70
10-Anni Ann.ti	8,66	9,45	8,04

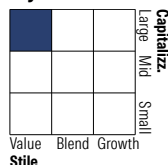
Rendimenti aggiornati al 19/06/2026

**Rendimenti Trimestrali %**

	Q1	Q2	Q3	Q4
2026	-3,63	-	-	-
2025	4,60	2,91	0,43	4,38
2024	5,87	2,57	7,82	-0,72
2023	4,15	2,91	1,33	6,24
2022	-3,67	-6,49	-3,50	7,85

**Portafoglio 30/04/2026**

**Asset Allocation %**

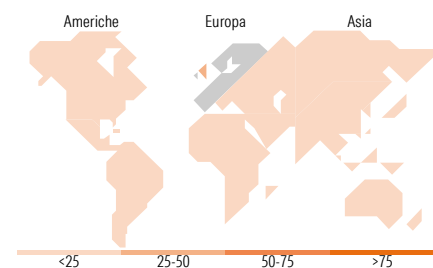
● Azioni	96,86
● Obbligazioni	0,16
● Liquidità	0,44
● Altro	2,55

**Style Box Azionaria**

**Mkt Cap %**

	Fondo
Giant	36,90
Large	52,32
Medium	10,78
Small	0,00
Micro	0,00

**Capitalizzazione media di mercato**

	Fondo
Ave Mkt Cap EUR	51.012,08


**Titoli principali**

Nome	Settore	%
TotalEnergies SE	🔋	5,27
Koninklijke Ahold Delhaize NV	🛒	4,33
AIB Group PLC	🏦	4,26
Deutsche Boerse AG	🏠	3,79
UniCredit SpA	🏦	3,67
KBC Groupe NV	🏦	3,30
Coca-Cola Europacific...	🍷	3,29
Legrand SA	⚙️	3,21
Industria De Diseno Textil...	👕	3,03
Novartis AG Registered Shares	🏥	2,97
% Primi 10 Titoli sul Patrimonio		37,13
Numero Complessivo di Titoli Azionari		44
Numero Complessivo di Titoli Obbligazionari		0

**Distribuzione Settoriale %**

	Fondo
<b>Ciclico</b>	<b>45,91</b>
🌿 Materie Prime	1,10
🛒 Beni di Consumo Ciclici	8,95
🏦 Finanza	34,52
🏠 Immobiliare	1,35
<b>Sensibile</b>	<b>28,34</b>
📞 Telecomunicazioni	3,01
🔥 Energia	5,60
⚙️ Beni Industriali	18,28
💻 Tecnologia	1,45
<b>Difensivo</b>	<b>25,75</b>
🛡️ Beni Difensivi	13,92
🏥 Salute	7,24
💡 Servizi di Pubblica Utilità	4,58

**Ripartizione Geografica %**

	Fondo
<b>America</b>	<b>0,00</b>
Stati Uniti	0,00
Canada	0,00
America Latina e Centrale	0,00
<b>Europa</b>	<b>100,00</b>
Regno Unito	25,08
Europa Occidentale - Euro	57,65
Europa Occidentale - Non Euro	17,28
Europa dell'Est	0,00
Africa	0,00
Medio Oriente	0,00
<b>Asia</b>	<b>0,00</b>
Giappone	0,00
Australasia	0,00
Asia - Paesi Sviluppati	0,00
Asia - Emergente	0,00

**Anagrafica**

Società di Gestione	Fidelity (FIL Inv Mgmt (Lux) S.A.)	Patrimonio Classe (Mln)	12,53 EUR	Investimento Min. Ingresso	2.500 EUR
Telefono	+ 352 250 404 2400	Domicilio	LUSSEMBURGO	Investimento Min. Successivo	1.000 EUR
Web	www.fidelity-international.com	Valuta del Fondo	EUR	T.E.R.	1,06%
Data di Partenza	26/01/2015	UCITS	Si	Spese correnti	1,06%
Nome del Gestore	Fred Sykes	Inc/Acc	Inc	Commissione di incentivo	-
Data Inizio Gestione	01/05/2018	ISIN	LU1169812549		
NAV (19/06/2026)	EUR 14,53				

[See disclosures for more details](#)

© 2026 Morningstar Italia. Tutti i diritti sono riservati. Le informazioni qui contenute: (1) sono proprietà di Morningstar, (2) non possono essere copiate, (3) non costituiscono consiglio di investimento; (4) sono fornite con scopi informativi; (5) sono ritenute attendibili da Morningstar che, pertanto, ne garantisce il maggior grado di accuratezza e completezza possibile, fatto salvo il caso in cui queste Le siano state fornite in modo errato e/o non completo dalle relative società prodotte; (6) sono estratte dai dati del fondo disponibili e riferiti a date temporali diverse. Morningstar non è responsabile per qualunque danno o perdita derivante da qualunque uso delle informazioni e chi visiona tali informazioni sarà responsabile dell'uso che andrà a farne. Non vi è naturalmente garanzia alcuna che i risultati del passato trovino un riscontro nel futuro.

# Fidelity Funds - European Dividend Fund Y-QINCOME(G)-EUR

Patrimonio Netto (Mln) 1.304,35 EUR

(30/04/2026)