

BlueBay Funds - BlueBay Global Investment Grade Corporate Bond Fund M - EUR

Categoria Morningstar™

Obbligazionari Corporate Globali - EUR
Hedged

Benchmark Morningstar

Morningstar Global Corporate Bond GR
Hedged EUR
Usato nel Report

Benchmark Dichiarato

Bloomberg Gbl Agg Corp 0901 TR Hdg USD

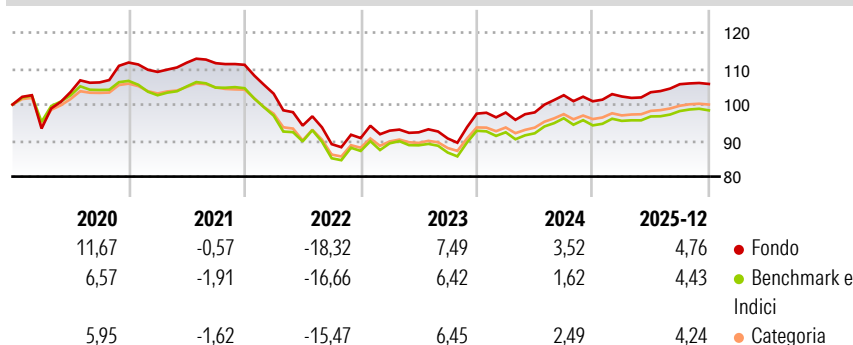
Morningstar Rating™

★★★★

Obiettivo d'Investimento Dichiarato

Conseguire un rendimento totale superiore a quello dell'indice Barclays Global Aggregate Corporates Bond Index, con copertura USD, investendo in un portafoglio di titoli a reddito fisso con rating investment grade. Il Comparto investe almeno il 65% del patrimonio netto in titoli a reddito fisso con rating investment grade.

Rendimenti



Misure di Rischio


3Y Alpha	1,06	3Y Sharpe Ratio	0,41
3Y Beta	1,01	3Y Std Dev	5,69
3Y R-Squared	96,44	3Y Risk	+Med
3Y Info Ratio	1,03	5Y Risk	+Med
3Y Tracking Error	1,07	10Y Risk	+Med

Basati su Morningstar Global Corporate Bond GR Hedged EUR (dove applicabile)

Rend. Cumulati %	Fondo	Bmk	Cat	Rendimenti Trimestrali %	Q1	Q2	Q3	Q4
3-Mesi	0,33	0,16	0,31	2026	-	-	-	-
6-Mesi	2,99	2,91	2,59	2025	1,32	1,15	2,16	0,06
1-Anno	6,37	6,28	5,88	2024	0,30	0,06	4,87	-1,64
3-Anni Ann.ti	4,34	3,34	3,66	2023	2,27	-0,51	-1,83	7,61
5-Anni Ann.ti	-0,94	-1,31	-0,99	2022	-7,22	-8,60	-5,48	1,89
10-Anni Ann.ti	2,07	1,13	1,02					

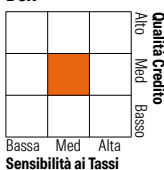
Rendimenti aggiornati al 13/01/2026

Portafoglio 30/11/2025



Fixed Income Style

Box™



Sensibilità ai Tassi

Fixed Income Sector Weightings %

Fondo
Governativo
Societario
Cartolarizzazioni
Enti Locali
Liquidità ed equivalenti
Derivati

Coupon Range %

Fondo
0 coupon
Da 0 a 4 cedole
Da 4 a 6 cedole
Da 6 a 8 cedole
Da 8 a 10 cedole
Da 10 a 12 cedole
Oltre 12 cedole

Credit Quality %

Fond	Credit Quality %	Fond
AAA	0,00	BBB
AA	0,00	BB
A	8,85	B
		Below B
		Not Rated

Titoli principali

Nome	Settore	%
5 Year Treasury Note Future...	—	6,56
Euro Schatz Future Dec 25	—	4,49
US Treasury Bond Future Mar 26	—	3,93
10 Year Government of Canada...	—	1,70
Ultra US Treasury Bond...	—	1,52
Ford Motor Credit Company...	—	1,12
Wintershall Dea Finance B.V....	—	1,03
Bayer US Finance II LLC 4.375%	—	1,03
Standard Chartered PLC 6.75%	—	0,99
Oracle Corp. 6.1%	—	0,97
% Primi 10 Titoli sul Patrimonio		23,34
Numero Complessivo di Titoli Azionari		0
Numero Complessivo di Titoli Obbligazionari		242

Scadenze %

Fondo
da 1 a 3
da 3 a 5
da 5 a 7
da 7 a 10
da 10 a 15
da 15 a 20
da 20 a 30
oltre 30

Anagrafica

Società di Gestione	BlueBay Funds Management Company S.A.	Patrimonio Classe (Mln)	5,86 EUR	Investimento Min. Ingresso	-
Telefono	-	(13/01/2026)		Investimento Min. Successivo	-
Web	www.bluebayinvest.com	Domicilio	LUSSEMBURGO	T.E.R.	0,61%
Data di Partenza	23/01/2015	Valuta del Fondo	EUR	Spese correnti	0,61%
Nome del Gestore	Andrzej Skiba	UCITS	Si	Commissione di incentivo	-
	Marc Stacey	Inc/Acc	Acc		
	Thomas Moulds	ISIN	LU0974237926		
	Neil Sun				
Data Inizio Gestione	22/10/2012				
NAV (13/01/2026)	EUR 117,28				

BlueBay Funds - BlueBay Global Investment Grade Corporate Bond Fund M - EUR

Patrimonio Netto (Mln)	1.907,02 USD
(30/11/2025)	