

# UBAM - Global Flexible Bond RC EUR Acc

## Categoria Morningstar™

Obbligazionari Flessibili Globali - EUR Hedged

## Benchmark Morningstar

Morningstar Global Core Bond GR Hedged EUR  
Usato nel Report

## Benchmark Dichiarato

SOFR + 2%

## Morningstar Rating™

Senza rating

### Obiettivo d'Investimento Dichiarato

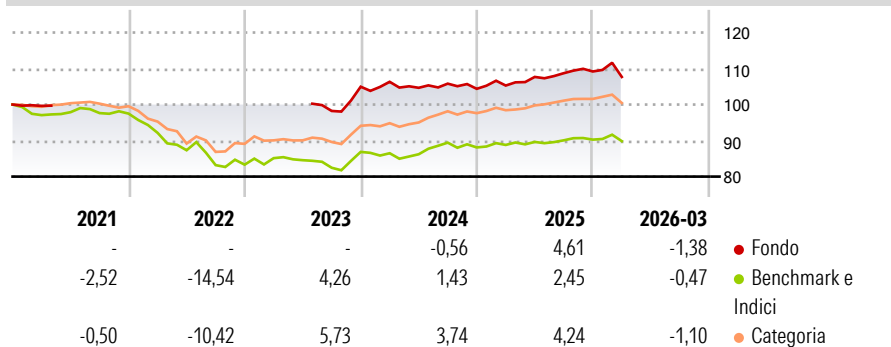
Sub-Fund denominated in EUR and which invests at least 80% of its net assets in bonds denominated in any kind of currencies. This Sub-Fund will invest in: - Emerging countries up to 60%; - High Yield up to 80%; - asset backed securities (including CMBX) and CDS indices in tranche format up to 20%; - equity, including equity derivatives up to 20%; - Contingent Convertible bonds up to 20%. The Emerging countries' part may include investments in China through Bond Connect up to the Emerging countries limit above.

### Misure di Rischio

3Y Alpha	-	3Y Sharpe Ratio	-
3Y Beta	-	3Y Std Dev	-
3Y R-Squared	-	3Y Risk	-
3Y Info Ratio	-	5Y Risk	-
3Y Tracking Error	-	10Y Risk	-

Basati su Morningstar Global Core Bond GR Hedged EUR (dove applicabile)


### Rendimenti



Rend. Cumulati %	Fondo	Bmk	Cat	Rendimenti Trimestrali %	Q1	Q2	Q3	Q4
3-Mesi	-1,08	-0,57	-0,80	2026	-1,38	-	-	-
6-Mesi	-1,04	-0,80	-0,11	2025	0,87	2,28	0,96	0,44
1-Anno	2,23	0,52	2,97	2024	1,29	-1,56	1,10	-1,36
3-Anni Ann.ti	-	1,74	3,89	2023	-	-	-1,47	6,86
5-Anni Ann.ti	1,55	-1,55	0,16	2022	-	-	-	-
10-Anni Ann.ti	0,95	-0,21	0,96					

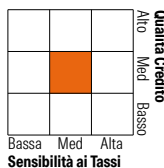
Rendimenti aggiornati al 29/04/2026

### Portafoglio 31/01/2026



### Fixed Income Style

#### Box™



Fixed Income Style	Fondo
Duration Effettiva	4,39
Maturity effettiva	-
Qualità Credito Media	BBB

### Credit Quality %

Credit Quality %	Fond	Credit Quality %	Fond
AAA	0,00	BBB	100,0
AA	0,00		0
A	0,00	BB	0,00
		B	0,00
		Below B	0,00
		Not Rated	0,00

### Titoli principali

Nome	Settore	%
UBP Euro Strategic Income EC	-	9,63
Ultra 10 Year US Treasury...	-	7,79
Mexico (United Mexican...	-	5,34
Ultra US Treasury Bond...	-	4,28
5 Year Government of Canada...	-	4,24
South Africa (Republic of)...	-	4,12
Secretaria Do Tesouro...	-	3,60
Germany (Federal Republic...	-	2,85
United Kingdom of Great...	-	2,44
United Kingdom of Great...	-	2,24
% Primi 10 Titoli sul Patrimonio		46,52
Numero Complessivo di Titoli Azionari		0
Numero Complessivo di Titoli Obbligazionari		75

### Fixed Income Sector Weightings %

Fixed Income Sector Weightings %	Fondo
Governativo	108,62
Societario	44,72
Cartolarizzazioni	0,00
Enti Locali	0,00
Liquidità ed equivalenti	-84,06
Derivati	30,72

### Coupon Range %

Coupon Range %	Fondo
0 coupon	0,00
Da 0 a 4 cedole	0,00
Da 4 a 6 cedole	0,00
Da 6 a 8 cedole	0,00
Da 8 a 10 cedole	0,00
Da 10 a 12 cedole	0,00
Oltre 12 cedole	0,00

### Scadenze %

Scadenze %	Fondo
da 1 a 3	20,78
da 3 a 5	16,01
da 5 a 7	4,46
da 7 a 10	2,89
da 10 a 15	2,31
da 15 a 20	1,25
da 20 a 30	2,80
oltre 30	0,21

### Anagrafica

Società di Gestione	UBP Asset Management (Europe) S.A.	Patrimonio Classe (Mln)	2,71 EUR	Investimento Min. Ingresso	-
Telefono	-	Domicilio	LUSSEMBURGO	Investimento Min. Successivo	-
Web	www.ubp.com	Valuta del Fondo	EUR	T.E.R.	-
Data di Partenza	30/10/2014	UCITS	Si	Spese correnti	1,95%
Nome del Gestore	-	Inc/Acc	Acc	Commissione di incentivo	-
Data Inizio Gestione	29/10/2014	ISIN	LU1088690208		
NAV (29/04/2026)	EUR 108,58				
Patrimonio Netto (Mln)	59,26 EUR				

(31/01/2026)