

# Amundi Funds - Asia Equity Focus G EUR Hgd (C)

## Categoria Morningstar™

Azionari Altri Settori

## Benchmark Morningstar

Not Categorized  
Usato nel Report

## Benchmark Dichiarato

MSCI AC Asia Ex Japan NR USD

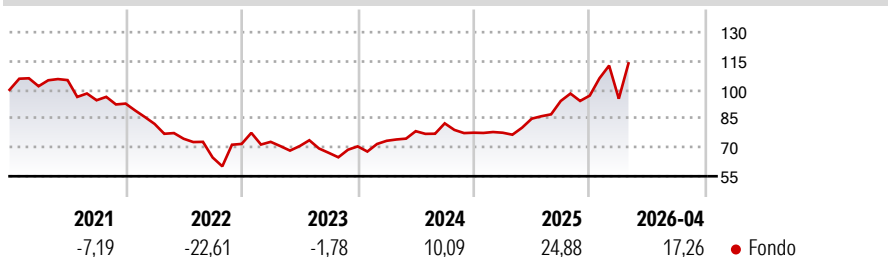
## Morningstar Rating™

Senza rating

### Obiettivo d'Investimento Dichiarato

Fornire agli investitori una crescita di capitale nel lungo periodo investendo principalmente in società asiatiche, con l'esclusione tuttavia del Giappone.

### Rendimenti



### Misure di Rischio

3Y Alpha	-	3Y Sharpe Ratio	0,76
3Y Beta	-	3Y Std Dev	19,56
3Y R-Squared	-	3Y Risk	-
3Y Info Ratio	-	5Y Risk	-
3Y Tracking Error	-	10Y Risk	-

### Rend. Cumulati %

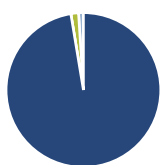
Periodo	Fondo
3-Mesi	7,31
6-Mesi	16,01
1-Anno	48,43
3-Anni Ann.ti	17,17
5-Anni Ann.ti	1,62
10-Anni Ann.ti	5,31

Rendimenti aggiornati al 30/04/2026

### Rendimenti

Periodo	Q1	Q2	Q3	Q4
Trimestrali %				
2026	-1,68	-	-	-
2025	-0,02	9,45	10,83	2,97
2024	4,14	6,80	5,19	-5,89
2023	1,52	-3,04	-4,96	4,99
2022	-11,40	-9,38	-13,10	10,91

### Portafoglio 31/03/2026



#### Asset Allocation %

Azioni	97,39
Obbligazioni	0,00
Liquidità	1,60
Altro	1,01

#### Style Box Azionaria

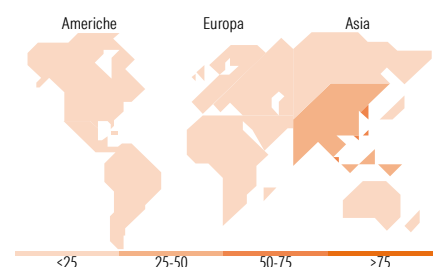


#### Mkt Cap %

Capitalizzazione	Fondo
Giant	77,90
Large	20,56
Medium	1,28
Small	0,26
Micro	0,00

#### Capitalizzazione media di mercato

Ave Mkt Cap USD	111.380,62
-----------------	------------



### Titoli principali

Nome	Settore	%
Taiwan Semiconductor...	10,05	
Samsung Electronics Co Ltd DR	6,39	
Tencent Holdings Ltd	5,52	
Alibaba Group Holding Ltd...	4,29	
SK Hynix Inc	3,97	
AIA Group Ltd	2,20	
Samsung Electronics Co Ltd...	2,19	
Delta Electronics Inc	2,11	
China Construction Bank Corp...	1,78	
DBS Group Holdings Ltd	1,63	
% Primi 10 Titoli sul Patrimonio	40,14	
Numero Complessivo di Titoli Azionari	86	
Numero Complessivo di Titoli Obbligazionari	0	

### Distribuzione Settoriale %

Settore	Fondo
<b>Ciclico</b>	<b>37,11</b>
Materie Prime	2,94
Beni di Consumo Ciclici	11,21
Finanza	21,73
Immobiliare	1,23
<b>Sensibile</b>	<b>57,29</b>
Telecomunicazioni	9,88
Energia	1,94
Beni Industriali	6,92
Tecnologia	38,55
<b>Difensivo</b>	<b>5,59</b>
Beni Difensivi	0,98
Salute	4,60
Servizi di Pubblica Utilità	0,01

### Ripartizione Geografica %

Regione	Fondo
<b>America</b>	<b>0,25</b>
Stati Uniti	0,25
Canada	0,00
America Latina e Centrale	0,00
<b>Europa</b>	<b>0,00</b>
Regno Unito	0,00
Europa Occidentale - Euro	0,00
Europa Occidentale - Non Euro	0,00
Europa dell'Est	0,00
Africa	0,00
Medio Oriente	0,00
<b>Asia</b>	<b>99,75</b>
Giappone	0,00
Australasia	0,00
Asia - Paesi Sviluppati	55,13
Asia - Emergente	44,62

### Anagrafica

Società di Gestione	Amundi Luxembourg S.A.	Patrimonio Classe (Mln)	3,27 EUR	Investimento Min. Ingresso	1/1.000 Quota
Telefono	+352 47 676667	(30/04/2026)		Investimento Min. Successivo	-
Web	www.amundi.com	Domicilio	LUSSEMBURGO	T.E.R.	-
Data di Partenza	19/01/2015	Valuta del Fondo	EUR	Spese correnti	2,42%
Nome del Gestore	-	UCITS	Si	Commissione di incentivo	20,00%
Data Inizio Gestione	01/07/2020	Inc/Acc	Acc		
NAV (30/04/2026)	EUR 150,32	ISIN	LU1103154735		
Patrimonio Netto (Mln)	190,24 USD				

(31/03/2026)