

Fidelity Funds - Germany Fund A-Acc-CHF (hedged)

Categoria Morningstar™

Azionari Altri Settori

Benchmark Morningstar
Not Categorized
Usato nel Report
Benchmark Dichiarato

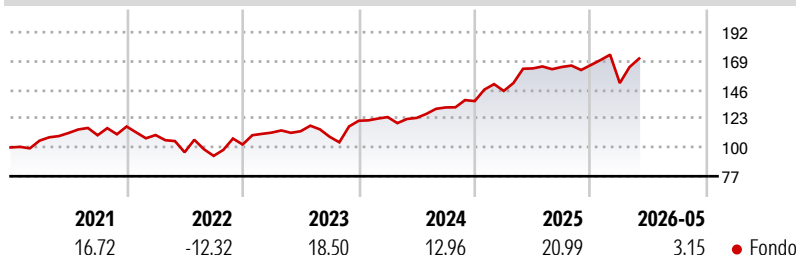
FSE HDAX TR EUR

Morningstar Rating™

Senza rating

Obiettivo d'Investimento Dichiarato

Obiettivo del Comparto è il raggiungimento di una crescita del capitale attraverso l'investimento in un portafoglio diversificato composto principalmente di titoli azionari tedeschi. La selezione dei titoli è effettuata sulla base delle caratteristiche delle singole società piuttosto che guardando al settore nel quale operano.

Rendimenti

Misure di Rischio

3Y Alpha	-	3Y Sharpe Ratio	0,83
3Y Beta	-	3Y Std Dev	15,04
3Y R-Squared	-	3Y Risk	-
3Y Info Ratio	-	5Y Risk	-
3Y Tracking Error	-	10Y Risk	-


Rend. Cumulati %

Periodo	Fondo
3-Mesi	0,33
6-Mesi	0,85
1-Anno	0,36
3-Anni Ann.ti	12,97
5-Anni Ann.ti	8,07
10-Anni Ann.ti	8,07

Rendimenti aggiornati al 09/06/2026

Rendimenti

Periodo	Q1	Q2	Q3	Q4
2026	-8,65	-	-	-
2025	5,92	12,39	0,71	0,91
2024	2,45	-0,53	6,75	3,83
2023	9,28	1,00	-3,96	11,80
2022	-5,87	-12,52	-2,96	9,72

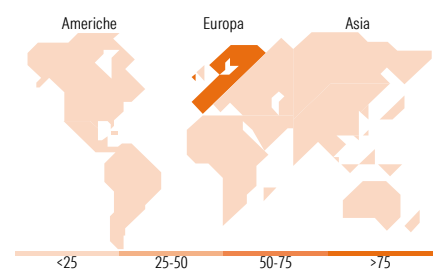
Portafoglio 30/04/2026

Style Box Azionaria

Mkt Cap %

Capitalizzazione	Fondo
Giant	52,37
Large	34,45
Medium	11,67
Small	1,46
Micro	0,05

Capitalizzazione media di mercato

Ave Mkt Cap EUR	Fondo
60.978,5	2


Titoli principali

Nome	Settore	%
Siemens AG		9,76
Siemens Energy AG Ordinary...		8,73
Airbus SE		7,34
SAP SE		6,25
Bayer AG		6,09
Infineon Technologies AG		4,86
Allianz SE		4,82
Fresenius SE & Co KGaA		4,15
Deutsche Telekom AG		3,89
MTU Aero Engines AG		3,88
% Primi 10 Titoli sul Patrimonio		59,77
Numero Complessivo di Titoli Azionari		42
Numero Complessivo di Titoli Obbligazionari		0

Distribuzione Settoriale %

Settore	Fondo
Ciclico	23,74
Materie Prime	1,67
Beni di Consumo Ciclici	3,01
Finanza	16,83
Immobiliare	2,23
Sensibile	56,50
Telecomunicazioni	5,73
Energia	-
Beni Industriali	37,51
Tecnologia	13,26
Difensivo	19,76
Beni Difensivi	-
Salute	16,54
Servizi di Pubblica Utilità	3,22

Ripartizione Geografica %

Regione	Fondo
America	2,01
Stati Uniti	2,01
Canada	0,00
America Latina e Centrale	0,00
Europa	97,23
Regno Unito	0,18
Europa Occidentale - Euro	95,19
Europa Occidentale - Non Euro	1,85
Europa dell'Est	0,00
Africa	0,00
Medio Oriente	0,00
Asia	0,77
Giappone	0,00
Australasia	0,00
Asia - Paesi Sviluppati	0,77
Asia - Emergente	0,00

Anagrafica

Società di Gestione	Fidelity (FIL Inv Mgmt (Lux) S.A.)	Patrimonio Classe (Mln)	1,21 CHF	Investimento Min. Ingresso	2.500 USD
Telefono	+ 352 250 404 2400	Domicilio	LUSSEMBURGO	Investimento Min. Successivo	1.000 USD
Web	www.fidelity-international.com	Valuta del Fondo	CHF	T.E.R.	1,90%
Data di Partenza	24/02/2015	UCITS	Si	Spese correnti	1,91%
Nome del Gestore	Tom Ackermans	Inc/Acc	Acc	Commissione di incentivo	-
Data Inizio Gestione	30/09/2023	ISIN	LU1190411048		
NAV (09/06/2026)	CHF 18,04				
Patrimonio Netto (Mln)	1.235,64 EUR				

(30/04/2026)

[See disclosures for more details](#)

© 2026 Morningstar Italia. Tutti i diritti sono riservati. Le informazioni qui contenute: (1) sono proprietà di Morningstar, (2) non possono essere copiate, (3) non costituiscono consiglio di investimento; (4) sono fornite con scopi informativi; (5) sono ritenute attendibili da Morningstar che, pertanto, ne garantisce il maggior grado di accuratezza e completezza possibile, fatto salvo il caso in cui queste Le siano state fornite in modo errato e/o non completo dalle relative società produttrici; (6) sono estratte dai dati del fondo disponibili e riferiti a date temporali diverse. Morningstar non è responsabile per qualunque danno o perdita derivante da qualunque uso delle informazioni e chi visiona tali informazioni sarà responsabile dell'uso che andrà a farne. Non vi è naturalmente garanzia alcuna che i risultati del passato trovino un riscontro nel futuro.