

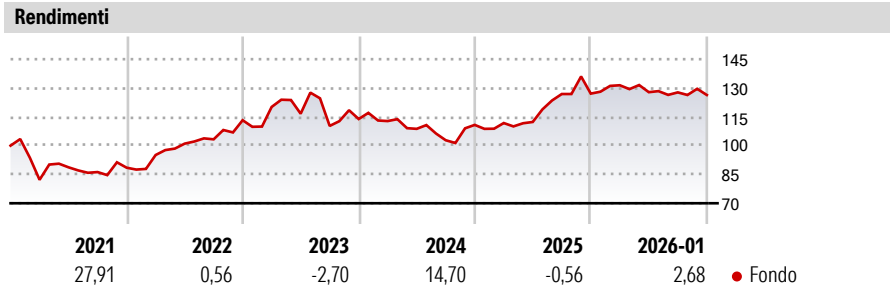
DWS Invest Global Infrastructure SGD LDMH (P)

Categoria Morningstar™	Benchmark Morningstar	Benchmark Dichiarato	Morningstar Rating™
Azionari Altri Settori	Not Categorized Usato nel Report	No benchmark	Senza rating

Obiettivo d'Investimento Dichiarato

L'obiettivo d'investimento del comparto consiste principalmente nel conseguire una costante rivalutazione in euro a lungo termine mediante investimenti in promettenti società del settore delle "infrastrutture globali". Almeno il 70% del patrimonio complessivo del comparto (al netto delle liquidità) verrà investito in investimenti in azioni, altri titoli azionari e titoli di capitale non certificati di emittenti del settore delle "infrastrutture globali".


Misure di Rischio			
3Y Alpha	-	3Y Sharpe Ratio	0,10
3Y Beta	-	3Y Std Dev	10,61
3Y R-Squared	-	3Y Risk	-
3Y Info Ratio	-	5Y Risk	-
3Y Tracking Error	-	10Y Risk	-



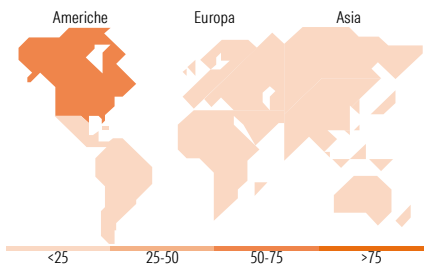
Rend. Cumulati %	Fondo	Rendimenti Trimestrali %	Q1	Q2	Q3	Q4
3-Mesi	4,91	2026	-	-	-	-
6-Mesi	2,70	2025	3,43	-2,75	-0,09	-1,06
1-Anno	3,35	2024	0,87	0,50	12,96	0,16
3-Anni Ann.ti	3,81	2023	-0,94	-3,59	-5,46	7,76
5-Anni Ann.ti	7,87	2022	6,12	-2,94	-5,46	3,27
10-Anni Ann.ti	6,84					

Rendimenti aggiornati al 03/02/2026

Portafoglio 31/12/2025



Style Box Azionaria			Mkt Cap %	Fondo																																							
<table><tr><td></td><td></td><td></td><td rowspan="6">Capitalizz. Large Mid Small</td></tr><tr><td></td><td></td><td></td></tr><tr><td></td><td></td><td></td></tr><tr><td></td><td></td><td></td></tr><tr><td></td><td></td><td></td></tr><tr><td></td><td></td><td></td></tr><tr><td>Value</td><td>Blend</td><td>Growth</td><td></td><td></td></tr><tr><td colspan="3">Style</td><td>Capitalizzazione media di mercato</td><td>Fondo</td></tr><tr><td colspan="3"></td><td>Ave Mkt Cap EUR</td><td>30.264,19</td></tr><tr><td colspan="3"></td><td></td><td>9</td></tr></table>						Capitalizz. Large Mid Small																Value	Blend	Growth			Style			Capitalizzazione media di mercato	Fondo				Ave Mkt Cap EUR	30.264,19					9	Giant	16,63
							Capitalizz. Large Mid Small																																				
Value	Blend	Growth																																									
Style			Capitalizzazione media di mercato	Fondo																																							
			Ave Mkt Cap EUR	30.264,19																																							
				9																																							
			Large	30,64																																							
			Medium	48,56																																							
			Small	4,16																																							
			Micro	0,00																																							



Titoli principali		
Nome	Settore	%
Enbridge Inc	Infrastrutture	6,49
Williams Companies Inc	Infrastrutture	6,30
American Tower Corp	Infrastrutture	5,88
National Grid PLC	Infrastrutture	5,63
TC Energy Corp	Infrastrutture	5,05
Sempra	Infrastrutture	4,90
Exelon Corp	Infrastrutture	4,40
Vinci SA	Infrastrutture	4,17
PG&E Corp	Infrastrutture	4,01
Cellnex Telecom SA	Infrastrutture	3,65
% Primi 10 Titoli sul Patrimonio		50,47
Numero Complessivo di Titoli Azionari		51
Numero Complessivo di Titoli Obbligazionari		0

Distribuzione Settoriale %	Fondo
Ciclico	13,52
Materie Prime	-
Beni di Consumo Ciclici	-
Finanza	-
Immobiliare	13,52
Sensibile	45,03
Telecomunicazioni	0,82
Energia	27,65
Beni Industriali	16,56
Tecnologia	-
Difensivo	41,45
Beni Difensivi	-
Salute	-
Servizi di Pubblica Utilità	41,45

Ripartizione Geografica %	Fondo
America	67,10
Stati Uniti	49,44
Canada	15,08
America Latina e Centrale	2,58
Europa	25,63
Regno Unito	8,52
Europa Occidentale - Euro	17,08
Europa Occidentale - Non Euro	0,03
Europa dell'Est	0,00
Africa	0,00
Medio Oriente	0,00
Asia	7,27
Giappone	1,14
Australasia	3,09
Asia - Paesi Sviluppati	1,03
Asia - Emergente	2,00

Anagrafica

Società di Gestione	DWS Investment S.A.	Patrimonio Classe (Mln)	12,58 SGD	Investimento Min. Ingresso	-
Telefono	+352 42101-1	(03/02/2026)		Investimento Min. Successivo	-
Web	www.dws.lu	Domicilio	LUSSEMBURGO	T.E.R.	-
Data di Partenza	16/02/2015	Valuta del Fondo	SGD	Spese correnti	1,62%
Nome del Gestore	Manoj Patel	UCITS	Si	Commissione di incentivo	-
Data Inizio Gestione	29/11/2013	Inc/Acc	Inc		
NAV (03/02/2026)	SGD 7,39	ISIN	LU1054338089		
Patrimonio Netto (Mln)	2.336,16 EUR				

(31/12/2025)