

Amundi Fund Solutions - Multi-Asset Growth - F(C)

Categoria Morningstar™

Bilanciati Flessibili EUR - Globali

Benchmark Morningstar

Morningstar Euro Moderate Global Target

Allocation NR EUR

Usato nel Report

Benchmark Dichiarato

Not Benchmarked

Morningstar Rating™

★★

Obiettivo d'Investimento Dichiarato

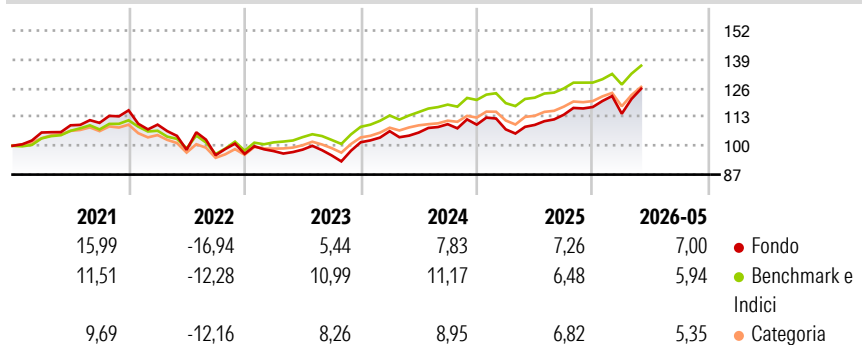
Il Comparto investe prevalentemente in OICR aperti e OICVM che perseguono una molteplicità di strategie di investimento. Il Comparto può altresì investire in titoli azionari e strumenti finanziari ad essi collegati, Strumenti del Mercato Monetario, titoli di debito e strumenti finanziari ad essi collegati (incluse obbligazioni convertibili e cum warrant), depositi richiamabili con una durata massima di 12 mesi e certificati su tassi d'interesse. Il Comparto può cercare di ottenere un'esposizione alle materie prime e agli immobili investendo in valori mobiliari, indici e altre attività finanziarie liquide idonei (direttamente o indirettamente attraverso OICVM o OICR di tipo aperto). Il Comparto può investire fino al 20% del proprio...

Misure di Rischio

3Y Alpha	-3,33	3Y Sharpe Ratio	0,67
3Y Beta	1,38	3Y Std Dev	9,11
3Y R-Squared	95,56	3Y Risk	+Med
3Y Info Ratio	-0,32	5Y Risk	+Med
3Y Tracking Error	3,13	10Y Risk	+Med

Basati su Morningstar Euro Moderate Global Target Allocation NR EUR (dove applicabile)

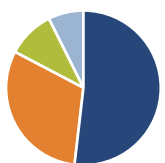
Rendimenti



Rend. Cumulati %	Fondo	Bmk	Cat	Rendimenti Trimestrali %	Q1	Q2	Q3	Q4
3-Mesi	5,37	4,96	3,34	2026	-2,58	-	-	-
6-Mesi	7,02	6,31	5,47	2025	-1,96	1,87	4,20	3,06
1-Anno	13,91	11,82	11,90	2024	4,91	-0,59	3,58	-0,19
3-Anni Ann.ti	7,96	9,38	8,55	2023	1,30	0,69	-2,66	6,21
5-Anni Ann.ti	2,95	5,04	4,10	2022	-5,56	-10,38	-2,47	0,63
10-Anni Ann.ti	3,67	5,79	4,42					

Rendimenti aggiornati al 12/06/2026

Portafoglio 31/03/2026



Asset Allocation %

- Azioni
- Obbligazioni
- Liquidità
- Altro

Netta

64,69
38,51
-12,40
9,20

Morningstar Style Box®

Stile Azionario

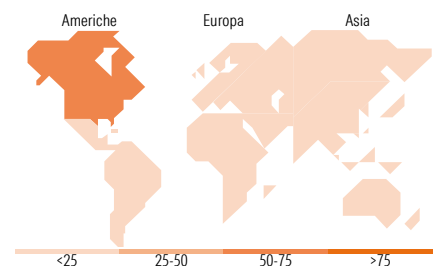
	Large	Mid	Small
Value			
Blend			
Growth			

Stile

Reddito Fisso

	Alto	Med	Basso
Bassa			
Med			
Alta			

Sensibilità ai Tassi



Titoli principali

Nome	Settore	%
Euro Schatz Future June 26	—	7,46
Amundi Core MSCI USA ETF Acc	—	6,63
Amundi Physical Gold ETC C	—	4,33
10 Year Treasury Note Future...	—	3,95
FCH JPMorgan US Eq Foc Z2...	—	3,71
MFS Meridian Emerging Mkts...	—	3,65
Amundi Core S&P 500 Swap ETF...	—	2,95
Exane Funds 2 Exane Eqty...	—	2,93
FCH Neuberger Berman US LC...	—	2,80
FCH Loomis Sayles US Gr Eq Z...	—	2,78
% Primi 10 Titoli sul Patrimonio		41,21
Numero Complessivo di Titoli Azionari		0
Numero Complessivo di Titoli Obbligazionari		9

Distribuzione Settoriale %

	Fondo
Ciclico	33,77
Sensibile	46,42
Difensivo	19,81

Fixed Income Sector Weightings %

	Fondo
Governativo	91,96
Societario	53,28
Cartolarizzazioni	4,95
Enti Locali	0,05
Liquidità ed equivalenti	-50,27
Derivati	0,03

Ripartizione Geografica %

	Fondo
America	53,04
Stati Uniti	49,67
Canada	0,52
America Latina e Centrale	2,85
Europa	29,12
Regno Unito	6,52
Europa Occidentale - Euro	16,73
Europa Occidentale - Non Euro	5,22
Europa dell'Est	0,29
Africa	0,29
Medio Oriente	0,07
Asia	17,84
Giappone	8,57
Australasia	2,42
Asia - Paesi Sviluppati	4,15
Asia - Emergente	2,71

Anagrafica

Società di Gestione	Amundi Luxembourg S.A.	Patrimonio Classe (Mln)	0,28 EUR	Investimento Min. Ingresso	-
Telefono	+352 47 676667	(12/06/2026)		Investimento Min. Successivo	-
Web	www.amundi.com	Domicilio	LUSSEMBURGO	T.E.R.	-
Data di Partenza	13/02/2015	Valuta del Fondo	EUR	Spese correnti	2,81%
Nome del Gestore	John O'Toole	UCITS	Si	Commissione di incentivo	-
Data Inizio Gestione	13/02/2015	Inc/Acc	Acc		
NAV (12/06/2026)	EUR 5,40	ISIN	LU1121647405		

See disclosures for more details

© 2026 Morningstar Italia. Tutti i diritti sono riservati. Le informazioni qui contenute: (1) sono proprietà di Morningstar, (2) non possono essere copiate, (3) non costituiscono consiglio di investimento; (4) sono fornite con scopi informativi; (5) sono ritenute attendibili da Morningstar che, pertanto, ne garantisce il maggior grado di accuratezza e completezza possibile, fatto salvo il caso in cui queste Le siano state fornite in modo errato e/o non completo dalle relative società produttrici; (6) sono estratte dai dati del fondo disponibili e riferiti a date temporali diverse. Morningstar non è responsabile per qualunque danno o perdita derivante da qualunque uso delle informazioni e chi visiona tali informazioni sarà responsabile dell'uso che andrà a farne. Non vi è naturalmente garanzia alcuna che i risultati del passato trovino un riscontro nel futuro.

Amundi Fund Solutions - Multi-Asset Growth - F(C)

Patrimonio Netto (Mln)

128,62 EUR

(31/03/2026)