

# Amundi Fund Solutions - Multi-Asset Growth - H AD (D)

## Categoria Morningstar™

Bilanciati Flessibili EUR - Globali

## Benchmark Morningstar

Morningstar Euro Moderate Global Target

Allocation NR EUR

Usato nel Report

## Benchmark Dichiarato

Not Benchmarked

## Morningstar Rating™

Senza rating

### Obiettivo d'Investimento Dichiarato

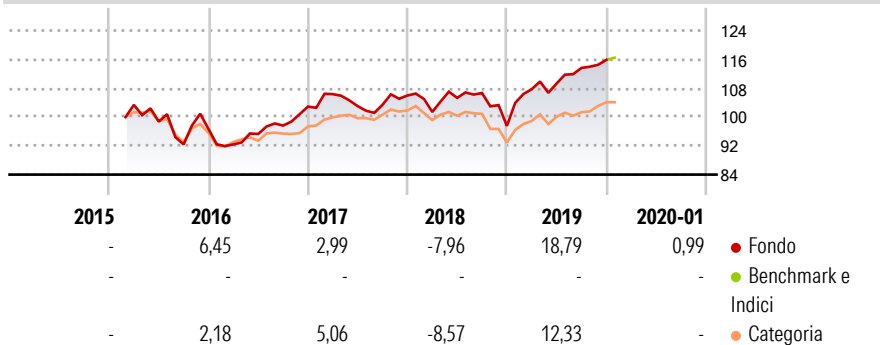
Il Comparto investe prevalentemente in OICR aperti e OICVM che perseguono una molteplicità di strategie di investimento. Il Comparto può altresì investire in titoli azionari e strumenti finanziari ad essi collegati, Strumenti del Mercato Monetario, titoli di debito e strumenti finanziari ad essi collegati (incluse obbligazioni convertibili e cum warrant), depositi richiamabili con una durata massima di 12 mesi e certificati su tassi d'interesse. Il Comparto può cercare di ottenere un'esposizione alle materie prime e agli immobili investendo in valori mobiliari, indici e altre attività finanziarie liquide idonei (direttamente o indirettamente attraverso OICVM o OICR di tipo aperto). Il Comparto può investire fino al 20% del proprio...

### Misure di Rischio

|                   |       |                 |      |
|-------------------|-------|-----------------|------|
| 3Y Alpha          | -5,62 | 3Y Sharpe Ratio | 0,64 |
| 3Y Beta           | 1,47  | 3Y Std Dev      | 7,97 |
| 3Y R-Squared      | 88,55 | 3Y Risk         | -    |
| 3Y Info Ratio     | -0,74 | 5Y Risk         | -    |
| 3Y Tracking Error | 3,98  | 10Y Risk        | -    |

Basati su Morningstar Euro Moderate Global Target Allocation NR EUR (dove applicabile)

### Rendimenti




| Rend. Cumulati % | Fondo | Bmk  | Cat  |
|------------------|-------|------|------|
| 3-Mesi           | 2,87  | 1,19 | 2,73 |
| 6-Mesi           | 4,11  | 5,56 | 7,81 |
| 1-Anno           | 13,68 | 6,23 | 8,30 |
| 3-Anni Ann.ti    | 4,12  | 8,58 | 7,94 |
| 5-Anni Ann.ti    | -     | 5,24 | 4,52 |
| 10-Anni Ann.ti   | -     | 5,76 | 4,46 |

Rendimenti aggiornati al 27/01/2020

| Rendimenti    | Q1 | Q2 | Q3 | Q4 |
|---------------|----|----|----|----|
| Trimestrali % |    |    |    |    |
| 2026          | -  | -  | -  | -  |
| 2025          | -  | -  | -  | -  |
| 2024          | -  | -  | -  | -  |
| 2023          | -  | -  | -  | -  |
| 2022          | -  | -  | -  | -  |

### Portafoglio 30/11/2025



### Morningstar Style Box®

#### Stile Azionario

|            | Value | Blend | Growth |
|------------|-------|-------|--------|
| Capitaliz. |       |       |        |
| Large      |       |       |        |
| Mid        |       |       |        |
| Small      |       |       |        |

#### Reddito Fisso

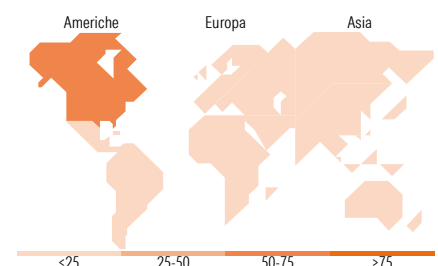
|                 | Bassa | Med | Alta |
|-----------------|-------|-----|------|
| Qualità Credito |       |     |      |
| Alto            |       |     |      |
| Med             |       |     |      |
| Basso           |       |     |      |

### Distribuzione Settoriale %

|           | Fondo |
|-----------|-------|
| Ciclico   | 34,04 |
| Sensibile | 48,54 |
| Difensivo | 17,41 |

### Fixed Income Sector Weightings %

|                          | Fondo  |
|--------------------------|--------|
| Governativo              | 79,32  |
| Societario               | 57,83  |
| Cartolarizzazioni        | 3,36   |
| Enti Locali              | 0,05   |
| Liquidità ed equivalenti | -40,08 |
| Derivati                 | -0,48  |



### Ripartizione Geografica %

|                               | Fondo        |
|-------------------------------|--------------|
| <b>America</b>                | <b>52,60</b> |
| Stati Uniti                   | 51,23        |
| Canada                        | 0,43         |
| America Latina e Centrale     | 0,94         |
| <b>Europa</b>                 | <b>30,42</b> |
| Regno Unito                   | 6,82         |
| Europa Occidentale - Euro     | 18,28        |
| Europa Occidentale - Non Euro | 4,69         |
| Europa dell'Est               | 0,23         |
| Africa                        | 0,26         |
| Medio Oriente                 | 0,14         |
| <b>Asia</b>                   | <b>16,99</b> |
| Giappone                      | 8,21         |
| Australasia                   | 2,40         |
| Asia - Paesi Sviluppati       | 3,51         |
| Asia - Emergente              | 2,87         |

### Titoli principali

| Nome  | Settore | %     |
|---|---------|-------|
| 5 Year Treasury Note Future...              | —       | 10,98 |
| Amundi Core MSCI USA ETF Acc                | —       | 8,81  |
| FCH JPMorgan US Eq Foc Z2...                | —       | 4,22  |
| Amundi Physical Gold ETC C                  | —       | 4,20  |
| MSCI Emerging Markets Index...              | —       | 3,80  |
| Ultra 10 Year US Treasury...                | —       | 3,30  |
| Exane Funds 2 Exane Eqty...                 | —       | 3,03  |
| Amundi Core S&P 500 Swap ETF...             | —       | 3,00  |
| Euro Stoxx 50 Future Dec 25                 | —       | 2,88  |
| M&G European Credit...                      | —       | 2,83  |
| % Primi 10 Titoli sul Patrimonio            |         | 47,06 |
| Numero Complessivo di Titoli Azionari       |         | 0     |
| Numero Complessivo di Titoli Obbligazionari |         | 10    |

### Anagrafica

|                      |                        |                         |              |                              |               |
|----------------------|------------------------|-------------------------|--------------|------------------------------|---------------|
| Società di Gestione  | Amundi Luxembourg S.A. | Patrimonio Classe (Mln) | 0,02 EUR     | Investimento Min. Ingresso   | 1.000.000 EUR |
| Telefono             | +352 47 676667         | (27/01/2020)            |              | Investimento Min. Successivo | -             |
| Web                  | www.amundi.com         | Domicilio               | LUSSEMBURGO  | T.E.R.                       | -             |
| Data di Partenza     | 13/02/2015             | Valuta del Fondo        | EUR          | Spese correnti               | 1,52%         |
| Nome del Gestore     | John O'Toole           | UCITS                   | Si           | Commissione di incentivo     | -             |
| Data Inizio Gestione | 13/02/2015             | Inc/Acc                 | Inc          |                              |               |
| NAV (27/01/2020)     | EUR 1.713,26           | ISIN                    | LU1121647587 |                              |               |

# Amundi Fund Solutions - Multi-Asset Growth - H AD (D)

|                        |            |
|------------------------|------------|
| Patrimonio Netto (Mln) | 154,94 EUR |
| (30/11/2025)           |            |