

# Amundi Fund Solutions - Multi-Asset Conservative - E EUR (C)

## Categoria Morningstar™

Bilanciati Prudenti EUR - Globali

## Benchmark Morningstar

Morningstar Euro Cautious Global Target  
Allocation NR EUR  
Usato nel Report

## Benchmark Dichiarato

Not Benchmarked

## Morningstar Rating™

★★

### Obiettivo d'Investimento Dichiarato

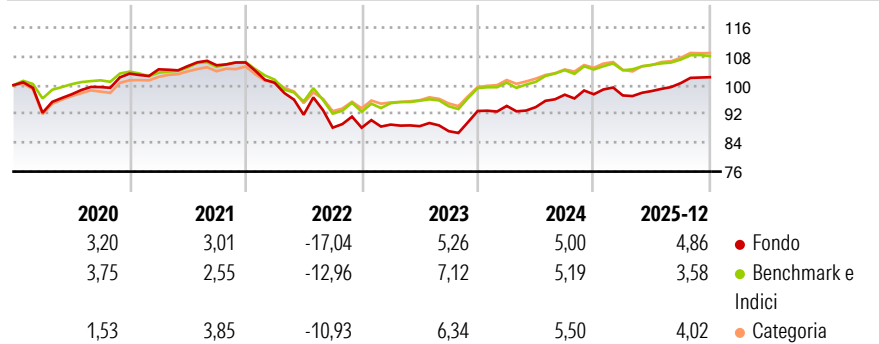
Il Comparto mira ad accrescere il valore degli investimenti nel medio-lungo termine. Il Comparto investe prevalentemente in altri fondi regolamentati e può inoltre investire in titoli azionari, strumenti del mercato monetario, obbligazioni, depositi con scadenza massima a 12 mesi e certificati su tassi d'interesse. Il Comparto può altresì investire fino al 35% del proprio patrimonio in titoli azionari (direttamente o attraverso fondi regolamentati). Il Comparto può investire in materie prime e in immobili, attraverso vari strumenti, ivi inclusi fondi regolamentati e fino al 20% del proprio patrimonio in certificati su indici di materie prime. Il Comparto può investire in fondi regolamentati che perseguono strategie alternative e...

### Misure di Rischio

|                   |       |                 |      |
|-------------------|-------|-----------------|------|
| 3Y Alpha          | -0,46 | 3Y Sharpe Ratio | 0,44 |
| 3Y Beta           | 1,11  | 3Y Std Dev      | 4,70 |
| 3Y R-Squared      | 92,63 | 3Y Risk         | +Med |
| 3Y Info Ratio     | -0,18 | 5Y Risk         | +Med |
| 3Y Tracking Error | 1,36  | 10Y Risk        | +Med |

Basati su Morningstar Euro Cautious Global Target Allocation NR EUR (dove applicabile)

### Rendimenti

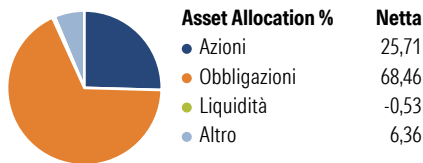


| Rend. Cumulati % | Fondo | Bmk  | Cat  |
|------------------|-------|------|------|
| 3-Mesi           | 2,05  | 0,41 | 1,21 |
| 6-Mesi           | 5,28  | 2,55 | 4,03 |
| 1-Anno           | 6,18  | 3,32 | 4,67 |
| 3-Anni Ann.ti    | 4,79  | 4,66 | 5,36 |
| 5-Anni Ann.ti    | 0,28  | 1,04 | 1,97 |
| 10-Anni Ann.ti   | 1,54  | 2,06 | 2,28 |

Rendimenti aggiornati al 29/01/2026

| Rendimenti Trimestrali % | Q1    | Q2    | Q3    | Q4    |
|--------------------------|-------|-------|-------|-------|
| 2026                     | -     | -     | -     | -     |
| 2025                     | -0,33 | 1,26  | 2,24  | 1,63  |
| 2024                     | 1,52  | -0,35 | 3,67  | 0,12  |
| 2023                     | 0,99  | -0,49 | -1,56 | 6,42  |
| 2022                     | -5,32 | -8,81 | -3,91 | -0,01 |

### Portafoglio 31/12/2025



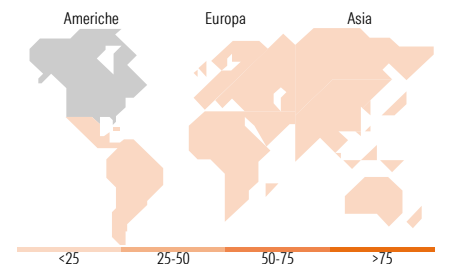
### Morningstar Style Box®

#### Stile Azionario

| Capitalizz. | Large | Mid | Small |
|-------------|-------|-----|-------|
| Value       |       |     |       |
| Blend       |       |     |       |
| Growth      |       |     |       |

#### Reddito Fisso

| Qualità Credito      | Alto | Med | Basso |
|----------------------|------|-----|-------|
| Sensibilità ai Tassi |      |     |       |
|                      |      |     |       |
|                      |      |     |       |



### Titoli principali

| Nome  | Settore | %     |
|---|---------|-------|
| FCH BlueBay Invm Grd Euro...                | —       | 7,29  |
| FCH Morgan Stnly Euro Strat...              | —       | 6,84  |
| 5 Year Treasury Note Future...              | —       | 6,67  |
| Eurizon Bond Aggregate EUR Z...             | —       | 6,28  |
| M&G European Credit...                      | —       | 5,44  |
| FCH Fidelity Euro Bond Z EUR C              | —       | 5,06  |
| Amundi Physical Gold ETC C                  | —       | 4,30  |
| Fidelity US Dollar Bond...                  | —       | 3,92  |
| BGF Euro Bond I2                            | —       | 3,85  |
| Loomis Sayles Sust Euro Crdt...             | —       | 3,85  |
| % Primi 10 Titoli sul Patrimonio            |         | 53,50 |
| Numero Complessivo di Titoli Azionari       |         | 0     |
| Numero Complessivo di Titoli Obbligazionari |         | 8     |

### Distribuzione Settoriale %

| Fondo     |
|-----------|
| Ciclico   |
| Sensibile |
| Difensivo |

### Fixed Income Sector Weightings %

| Fondo                    |
|--------------------------|
| Governativo              |
| Societario               |
| Cartolarizzazioni        |
| Enti Locali              |
| Liquidità ed equivalenti |
| Derivati                 |

### Ripartizione Geografica %

| Fondo                         |
|-------------------------------|
| <b>America</b>                |
| Stati Uniti                   |
| Canada                        |
| America Latina e Centrale     |
| <b>Europa</b>                 |
| Regno Unito                   |
| Europa Occidentale - Euro     |
| Europa Occidentale - Non Euro |
| Europa dell'Est               |
| Africa                        |
| Medio Oriente                 |
| <b>Asia</b>                   |
| Giappone                      |
| Australasia                   |
| Asia - Paesi Sviluppati       |
| Asia - Emergente              |

### Anagrafica

|                      |                        |                         |              |                              |       |
|----------------------|------------------------|-------------------------|--------------|------------------------------|-------|
| Società di Gestione  | Amundi Luxembourg S.A. | Patrimonio Classe (Mln) | 23,53 EUR    | Investimento Min. Ingresso   | -     |
| Telefono             | +352 47 676667         | (29/01/2026)            |              | Investimento Min. Successivo | -     |
| Web                  | www.amundi.com         | Domicilio               | LUSSEMBURGO  | T.E.R.                       | -     |
| Data di Partenza     | 13/02/2015             | Valuta del Fondo        | EUR          | Spese correnti               | 1,88% |
| Nome del Gestore     | John O'Toole           | UCITS                   | Si           | Commissione di incentivo     | -     |
| Data Inizio Gestione | 13/02/2015             | Inc/Acc                 | Acc          |                              |       |
| NAV (29/01/2026)     | EUR 9,48               | ISIN                    | LU1121648395 |                              |       |

# Amundi Fund Solutions - Multi-Asset Conservative - E EUR (C)

|                        |            |
|------------------------|------------|
| Patrimonio Netto (Mln) | 243,91 EUR |
| (31/12/2025)           |            |