

Amundi Fund Solutions - Multi-Asset Conservative - F EUR (C)

Categoria Morningstar™

Bilanciati Prudenti EUR - Globali

Benchmark Morningstar

Morningstar Euro Cautious Global Target

Allocation NR EUR

Usato nel Report

Benchmark Dichiarato

Not Benchmarked

Morningstar Rating™

★

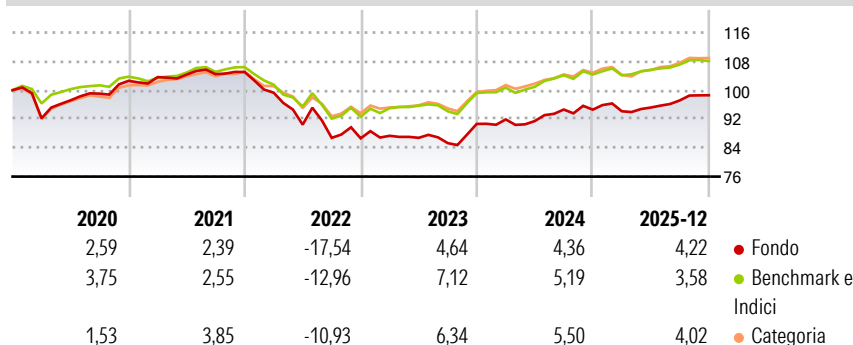
Obiettivo d'Investimento Dichiarato

Il Comparto mira ad accrescere il valore degli investimenti nel medio-lungo termine. Il Comparto investe prevalentemente in altri fondi regolamentati e può inoltre investire in titoli azionari, strumenti del mercato monetario, obbligazioni, depositi con scadenza massima a 12 mesi e certificati su tassi d'interesse. Il Comparto può altresì investire fino al 35% del proprio patrimonio in titoli azionari (direttamente o attraverso fondi regolamentati). Il Comparto può investire in materie prime e in immobili, attraverso vari strumenti, ivi inclusi fondi regolamentati e fino al 20% del proprio patrimonio in certificati su indici di materie prime. Il Comparto può investire in fondi regolamentati che perseguono strategie alternative e...

Misure di Rischio

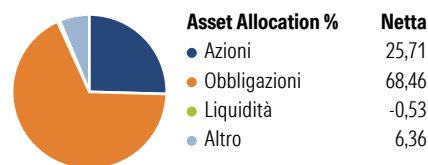
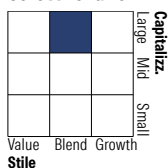
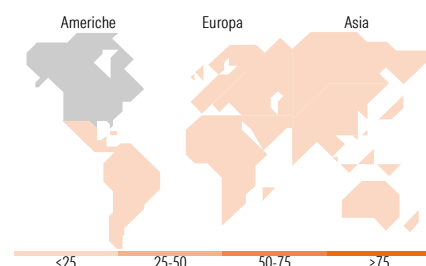
3Y Alpha	-1,07	3Y Sharpe Ratio	0,31
3Y Beta	1,11	3Y Std Dev	4,70
3Y R-Squared	92,56	3Y Risk	+Med
3Y Info Ratio	-0,65	5Y Risk	+Med
3Y Tracking Error	1,36	10Y Risk	+Med

Basati su Morningstar Euro Cautious Global Target Allocation NR EUR (dove applicabile)

Rendimenti


Rend. Cumulati %	Fondo	Bmk	Cat	Rendimenti Trimestrali %	Q1	Q2	Q3	Q4
3-Mesi	1,88	0,41	1,21	2026	-	-	-	-
6-Mesi	4,96	2,55	4,03	2025	-0,48	1,11	2,08	1,46
1-Anno	5,54	3,32	4,67	2024	1,37	-0,51	3,50	-0,03
3-Anni Ann.ti	4,16	4,66	5,36	2023	0,83	-0,65	-1,69	6,26
5-Anni Ann.ti	-0,32	1,04	1,97	2022	-5,46	-8,94	-4,05	-0,16
10-Anni Ann.ti	0,93	2,06	2,28					

Rendimenti aggiornati al 29/01/2026

Portafoglio 31/12/2025

Morningstar Style Box®
Stile Azionario

Reddito Fisso

Titoli principali

Nome	Settore	%
FCH BlueBay Invm Grd Euro...	—	7,29
FCH Morgan Stnly Euro Strat...	—	6,84
5 Year Treasury Note Future...	—	6,67
Eurizon Bond Aggregate EUR Z...	—	6,28
M&G European Credit...	—	5,44
FCH Fidelity Euro Bond Z EUR C	—	5,06
Amundi Physical Gold ETC C	—	4,30
Fidelity US Dollar Bond...	—	3,92
BGF Euro Bond I2	—	3,85
Loomis Sayles Sust Euro Crdt...	—	3,85
% Primi 10 Titoli sul Patrimonio		53,50
Numero Complessivo di Titoli Azionari		0
Numero Complessivo di Titoli Obbligazionari		8

Distribuzione Settoriale %

	Fondo
Ciclico	37,32
Sensibile	44,05
Difensivo	18,63

Fixed Income Sector Weightings %

	Fondo
Governativo	45,61
Societario	45,98
Cartolarizzazioni	5,64
Enti Locali	0,05
Liquidità ed equivalenti	1,82
Derivati	0,91

Ripartizione Geografica %

	Fondo
America	50,29
Stati Uniti	46,65
Canada	2,48
America Latina e Centrale	1,16
Europa	31,95
Regno Unito	8,61
Europa Occidentale - Euro	17,21
Europa Occidentale - Non Euro	5,28
Europa dell'Est	0,30
Africa	0,36
Medio Oriente	0,19
Asia	17,76
Giappone	7,32
Australasia	2,41
Asia - Paesi Sviluppati	4,42
Asia - Emergente	3,61

Anagrafica

Società di Gestione	Amundi Luxembourg S.A.	Patrimonio Classe (Mln)	5,22 EUR	Investimento Min. Ingresso	-
Telefono	+352 47 676667	(29/01/2026)		Investimento Min. Successivo	-
Web	www.amundi.com	Domicilio	LUSSEMBURGO	T.E.R.	-
Data di Partenza	13/02/2015	Valuta del Fondo	EUR	Spese correnti	2,48%
Nome del Gestore	John O'Toole	UCITS	Si	Commissione di incentivo	-
Data Inizio Gestione	13/02/2015	Inc/Acc	Acc		
NAV (29/01/2026)	EUR 8,01	ISIN	LU1121648478		

Amundi Fund Solutions - Multi-Asset Conservative - F EUR (C)

Patrimonio Netto (Mln)	243,91 EUR
(31/12/2025)	