

# Eleva European Selection A1 (USD) acc (hedged)

## Categoria Morningstar™

Azionari Altri Settori

## Benchmark Morningstar

Not Categorized  
Usato nel Report

## Benchmark Dichiarato

STOXX Europe 600 NR EUR

## Morningstar Rating™

Senza rating

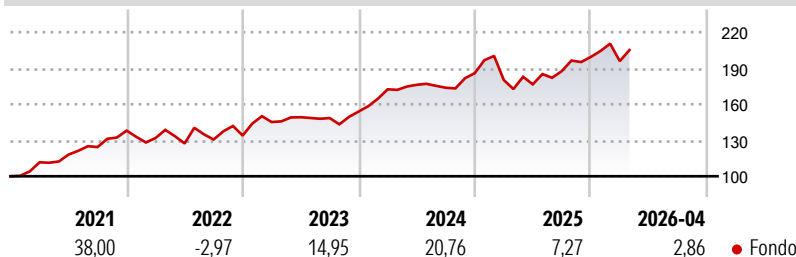
### Obiettivo d'Investimento Dichiarato

Obiettivo di investimento finanziario: L'obiettivo di Eleva European Selection Fund è di ottenere a lungo termine rendimenti elevati corretti per il rischio e la crescita del capitale investendo principalmente in azioni europee e titoli collegati ad azioni. Obiettivo di investimento non finanziario: Eleva European Selection Fund è un Comparto ISR che integra sistematicamente e simultaneamente criteri vincolanti degli investimenti. Il Comparto possiede un'etichetta ISR in Francia.

### Misure di Rischio

3Y Alpha	-	3Y Sharpe Ratio	0,76
3Y Beta	-	3Y Std Dev	12,26
3Y R-Squared	-	3Y Risk	-
3Y Info Ratio	-	5Y Risk	-
3Y Tracking Error	-	10Y Risk	-

### Rendimenti



### Rend. Cumulati %

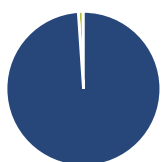
Periodo	Fondo
3-Mesi	-2,16
6-Mesi	3,50
1-Anno	15,55
3-Anni Ann.ti	11,99
5-Anni Ann.ti	12,87
10-Anni Ann.ti	11,78

Rendimenti aggiornati al 04/05/2026

### Rendimenti

Periodo	Q1	Q2	Q3	Q4
2026	-1,73	-	-	-
2025	-3,05	-2,03	6,23	6,31
2024	12,01	2,18	-1,38	6,99
2023	8,40	2,77	-0,47	3,67
2022	-4,46	-3,43	2,57	2,53

### Portafoglio 31/03/2026



#### Asset Allocation %

Azioni	98,92
Obbligazioni	0,00
Liquidità	0,98
Altro	0,10

#### Style Box Azionaria

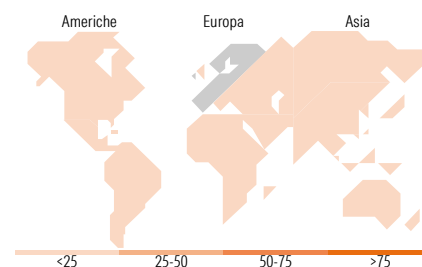


#### Mkt Cap %

Capitalizzazione	Fondo
Giant	51,26
Large	40,25
Medium	8,48
Small	0,01
Micro	0,00

#### Capitalizzazione media di mercato

Ave Mkt Cap EUR	71.763,87
-----------------	-----------



### Titoli principali

Nome	Settore	%
ASML Holding NV	📄	4,32
HSBC Holdings PLC	🏦	3,26
Schneider Electric SE	⚙️	3,07
Siemens AG	⚙️	2,93
Rolls-Royce Holdings PLC	⚙️	2,86
AstraZeneca PLC	🏥	2,76
Banco Santander SA	🏦	2,74
Deutsche Telekom AG	📄	2,68
Iberdrola SA	💡	2,47
BAE Systems PLC	⚙️	2,34
% Primi 10 Titoli sul Patrimonio		29,44
Numero Complessivo di Titoli Azionari		52
Numero Complessivo di Titoli Obbligazionari		0

### Distribuzione Settoriale %

Settore	Fondo
<b>Ciclico</b>	<b>34,48</b>
Materie Prime	8,79
Beni di Consumo Ciclici	2,16
Finanza	23,51
Immobiliare	0,02
<b>Sensibile</b>	<b>36,74</b>
Telecomunicazioni	6,10
Energia	5,65
Beni Industriali	18,88
Tecnologia	6,11
<b>Difensivo</b>	<b>28,78</b>
Beni Difensivi	4,46
Salute	15,94
Servizi di Pubblica Utilità	8,38

### Ripartizione Geografica %

Regione	Fondo
<b>America</b>	<b>3,36</b>
Stati Uniti	3,36
Canada	0,00
America Latina e Centrale	0,00
<b>Europa</b>	<b>94,98</b>
Regno Unito	20,89
Europa Occidentale - Euro	57,84
Europa Occidentale - Non Euro	16,26
Europa dell'Est	0,00
Africa	0,00
Medio Oriente	0,00
<b>Asia</b>	<b>1,65</b>
Giappone	0,00
Australasia	0,00
Asia - Paesi Sviluppati	1,65
Asia - Emergente	0,00

### Anagrafica

Società di Gestione	Eleva Capital S.A.S.	Patrimonio Classe (Mln)	27,97 USD	Investimento Min. Ingresso	-
Telefono	-	(30/04/2026)		Investimento Min. Successivo	-
Web	-	Domicilio	LUSSEMBURGO	T.E.R.	1,58%
Data di Partenza	09/02/2015	Valuta del Fondo	USD	Spese correnti	1,66%
Nome del Gestore	Armand d'Albufera	UCITS	Si	Commissione di incentivo	15,00%
	Eric Bendahan	Inc/Acc	Acc		
Data Inizio Gestione	26/01/2015	ISIN	LU1111642580		
NAV (04/05/2026)	USD 303,60				
Patrimonio Netto (Mln)	8.312,99 EUR				

(31/03/2026)