

Natixis International Fds (Lux) I - Loomis Sayles Short Term Emerging Markets Bond

Categoria Morningstar™
Fd R/D (USD)

Benchmark Morningstar

Morningstar Emerging Markets Corporate N/A

Benchmark Dichiarato

N/A

Morningstar Rating™

★★

.....

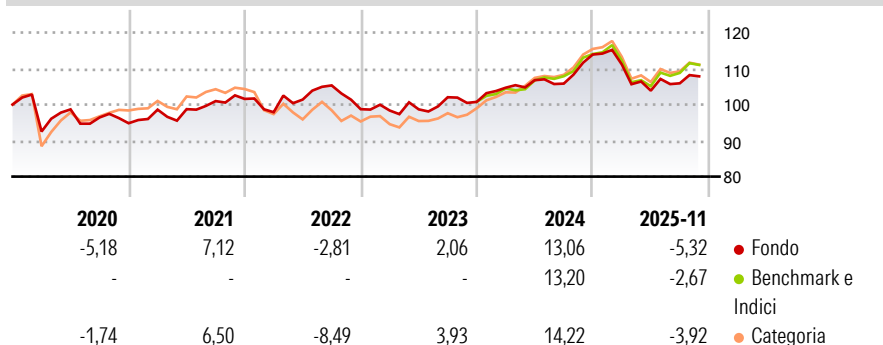
Bond 10% China Capped GR USD

Usato nel Report

Obiettivo d'Investimento Dichiarato

Il Fondo investe principalmente in titoli di debito denominati in dollari statunitensi di emittenti di paesi dei mercati emergenti. Il Fondo investe almeno due terzi del proprio patrimonio totale in titoli di debito denominati in dollari USA emessi o garantiti da emittenti aventi sede legale o che svolgano gran parte delle proprie attività in paesi dei mercati emergenti, nonché in tali debiti emessi da governi o da agenzie governative.

Rendimenti



Misure di Rischio

3Y Alpha	-0,11	3Y Sharpe Ratio	-0,10
3Y Beta	0,39	3Y Std Dev	6,66
3Y R-Squared	91,39	3Y Risk	Basso
3Y Info Ratio	-0,69	5Y Risk	Basso
3Y Tracking Error	3,14	10Y Risk	Basso

Basati su Morningstar Emerging Markets Corporate Bond 10% China Capped GR USD (dove applicabile)

Rend. Cumulati %

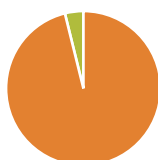
3-Mesi	1,72	1,84	1,31
6-Mesi	2,10	3,74	2,51
1-Anno	-4,28	-2,70	-3,76
3-Anni Ann.ti	2,50	4,19	3,88
5-Anni Ann.ti	2,48	2,34	2,20
10-Anni Ann.ti	1,51	3,63	3,00

Rendimenti aggiornati al 02/12/2025

Rendimenti
Trimestrali %

2025	-2,42	-6,54	1,96	-
2024	3,91	2,00	-0,90	7,64
2023	-0,38	0,33	3,41	-1,26
2022	-3,64	3,59	3,88	-6,27
2021	3,98	0,14	2,27	0,60

Portafoglio 31/10/2025



Asset Allocation %

● Azioni	0,00
● Obbligazioni	96,14
● Liquidità	3,86
● Altro	0,00

Fixed Income Style

Box™

	Alto	Med	Bass
Qualita Credito			

	Bassa	Med	Alta
Sensibilità ai Tassi			

Fondo

Duration Effettiva	2,27
Maturity effettiva	2,61
Qualità Credito Media	BB







Credit Quality %

	0		0
AAA	0,00	BBB	39,76
AA	2,57	BB	33,45
A	14,05	B	9,12
		Below B	0,00
		Not Rated	1,06

Titoli principali

Nome	Settore	%
Sands China Ltd. 2.85%	—	1,15
NBK SPC Ltd.	—	1,13
PT Tower Bersama...	—	1,11
Standard Chartered PLC	—	1,09
QNB Finance Ltd 4.5%	—	1,06
BURGAN SENIOR 4.875% 16-10-30	—	1,06
Shriram Finance Ltd. 6.15%	—	1,05
NAVER Corp. 1.5%	—	1,03
InRetail Consumer 3.25%	—	1,01
HTA Group Limited...	—	1,00
% Primi 10 Titoli sul Patrimonio		10,69
Numero Complessivo di Titoli Azionari		0
Numero Complessivo di Titoli Obbligazionari		159

Fixed Income Sector Weightings %

 Governativo	8,53
 Societario	88,17
 Cartolarizzazioni	0,00
 Enti Locali	0,00
 Liquidità ed equivalenti	3,66
 Derivati	-0,36

Coupon Range %

0 coupon	0,00
Da 0 a 4 cedole	19,77
Da 4 a 6 cedole	53,94
Da 6 a 8 cedole	21,68
Da 8 a 10 cedole	3,39
Da 10 a 12 cedole	1,22
Oltre 12 cedole	0,00

Scadenze %

da 1 a 3	37,04
da 3 a 5	51,92
da 5 a 7	0,22
da 7 a 10	0,00
da 10 a 15	0,00
da 15 a 20	0,00
da 20 a 30	0,00
oltre 30	0,00

Anagrafica

Società di Gestione	Natixis Investment Managers International	Patrimonio Classe (Mln) (02/12/2025)	15,43 USD	Investimento Min. Ingresso	1.000 USD
Telefono	+33 1 78408000	Domicilio	LUSSEMBURGO	Investimento Min. Successivo	
Web	www.im.natixis.com	Valuta del Fondo	USD	T.E.R.	-
Data di Partenza	16/02/2015	UCITS	Si	Spese correnti	1,35%
Nome del Gestore	-	Inc/Acc	Inc	Commissione di incentivo	-
Data Inizio Gestione	31/01/2014	ISIN	LU0980585326		
NAV (02/12/2025)	USD 94,18				
Patrimonio Netto (Mln) (31/10/2025)	817,90 USD				