

JPM Global Macro Opportunities A (acc) - USD (hedged)

Categoria Morningstar™

Category_EUCA001007

Benchmark Morningstar

Morningstar US Conservative Target

Allocation NR USD

Usato nel Report

Benchmark Dichiarato

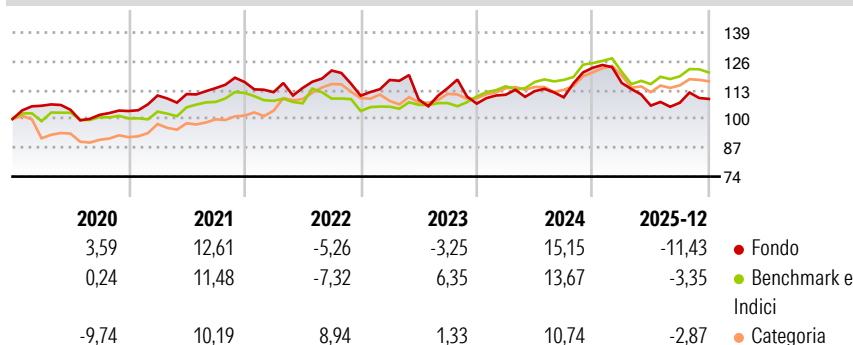
ICE BofA ESTR Overnight Rate Hgd TR EUR

Morningstar Rating™

★★

Obiettivo d'Investimento Dichiarato

Il Comparto investe in titoli azionari e titoli a reddito fisso emessi o garantiti da organizzazioni sovranazionali, governi, enti pubblici e/o società costituite o situate in Paesi sviluppati. Il Comparto potrà inoltre investire sino al 15% del suo patrimonio in titoli di emittenti di Paesi in via di sviluppo. Il Comparto impiegherà la maggior parte del suo patrimonio in titoli azionari. Il Consulente per gli Investimenti potrà gestire l'allocazione degli investimenti tra le valute e tra i diversi Paesi nel tempo. Il Comparto potrà investire in titoli denominati in qualsiasi valuta. Il Consulente Finanziario cercherà di mantenere una qualità di credito media dei titoli pari ad almeno AA, per i titoli a lungo termine, secondo la...


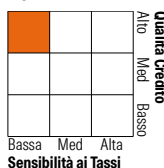
Rendimenti

Misure di Rischio

3Y Alpha	-1,21	3Y Sharpe Ratio	-0,24
3Y Beta	-0,16	3Y Std Dev	11,57
3Y R-Squared	1,28	3Y Risk	+Med
3Y Info Ratio	-0,56	5Y Risk	+Med
3Y Tracking Error	10,57	10Y Risk	Med

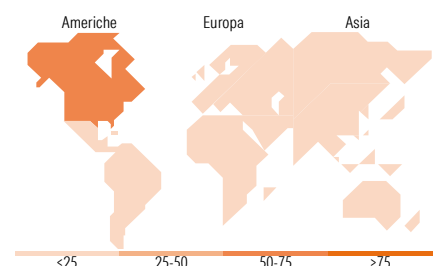
Basati su Morningstar US Conservative Target Allocation NR USD (dove applicabile)

Rend. Cumulati %	Fondo	Bmk	Cat	Rendimenti Trimestrali %	Q1	Q2	Q3	Q4
3-Mesi	2,15	1,45	2,35	2026	-	-	-	-
6-Mesi	5,37	5,88	5,63	2025	-5,58	-8,78	1,21	1,61
1-Anno	-9,29	-2,14	-3,58	2024	3,76	1,46	-2,50	12,18
3-Anni Ann.ti	0,18	4,90	2,41	2023	6,42	-7,49	4,72	-6,17
5-Anni Ann.ti	1,31	4,10	4,46	2022	-3,90	1,68	6,90	-9,30
10-Anni Ann.ti	1,92	4,01	3,18					

Rendimenti aggiornati al 07/01/2026

Portafoglio 30/06/2025

Fixed Income Style
Box™


Duration Effettiva -29,79
Maturità effettiva 4,90
Qualità Credito Media AA

Fondo

Titoli principali

Nome	Settore	%
JPM EUR Iqdy LVNAV X (TO...	—	9,51
Canada (Government of) 0%	—	5,19
France (Republic Of) 0%	—	5,13
France (Republic Of) 0%	—	5,12
Japan (Government Of) 0%	—	5,00
Japan (Government Of) 0%	—	4,98
Japan (Government Of) 0%	—	4,94
Canada (Government of) 0%	—	4,07
Invesco Physical Gold ETC	—	3,86
iShares Physical Gold ETC	—	3,85
% Primi 10 Titoli sul Patrimonio		51,65
Numero Complessivo di Titoli Azionari		36
Numero Complessivo di Titoli Obbligazionari		3

Fixed Income Sector Weightings %

	Fondo
Governativo	75,09
Societario	0,31
Cartolarizzazioni	0,00
Enti Locali	0,00
Liquidità ed equivalenti	23,67
Derivati	0,93

Coupon Range %

	Fondo
0 coupon	0,00
Da 0 a 4 cedole	100,00
Da 4 a 6 cedole	0,00
Da 6 a 8 cedole	0,00
Da 8 a 10 cedole	0,00
Da 10 a 12 cedole	0,00
Oltre 12 cedole	0,00

Ripartizione Geografica %

	Fondo
America	63,84
Stati Uniti	62,06
Canada	1,78
America Latina e Centrale	0,00
Europa	14,40
Regno Unito	0,00
Europa Occidentale - Euro	9,52
Europa Occidentale - Non Euro	4,87
Europa dell'Est	0,00
Africa	0,00
Medio Oriente	0,00
Asia	21,76
Giappone	0,00
Australasia	0,00
Asia - Paesi Sviluppati	7,15
Asia - Emergente	14,61

Anagrafica

Società di Gestione	JPMorgan Asset Management (Europe) S.à r.l.	Patrimonio Classe (Mln)	76,04 USD	Investimento Min. Ingresso	32.000 EUR
		(07/01/2026)		Investimento Min. Successivo	5.000 USD
Telefono	+352 34 101	Domicilio	LUSSEMBURGO	T.E.R.	1,45%
Web	http://www.jpmorganassetmanagement.com	Valuta del Fondo	USD	Spese correnti	1,46%
		UCITS	Si	Commissione di incentivo	-
		Inc/Acc	Acc		
		ISIN	LU1181866309		

JPM Global Macro Opportunities A (acc) - USD (hedged)

Data di Partenza	05/02/2015
Nome del Gestore	-
Data Inizio Gestione	15/10/2025
NAV <small>(07/01/2026)</small>	USD 162,20
Patrimonio Netto (Mln) <small>(30/06/2025)</small>	1.725,34 EUR