

Candriam Equities L Biotechnology Class C EUR Hedged Cap

Categoria Morningstar™

Azionari Altri Settori

Benchmark Morningstar

Not Categorized

Usato nel Report

Benchmark Dichiarato

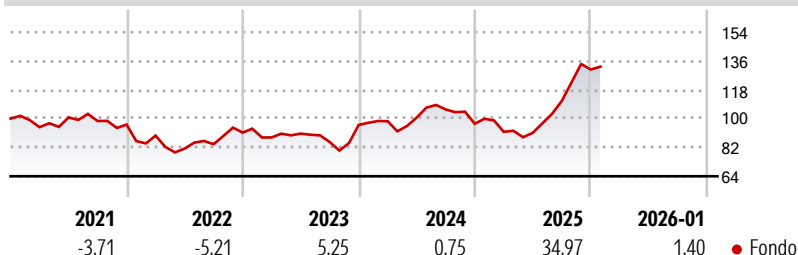
NASDAQ Biotechnology TR USD

Morningstar Rating™

Senza rating

Obiettivo d'Investimento Dichiarato

"Il comparto investe in società biotecnologiche e in attività collegate (ad es., diagnostica molecolare e attrezzature scientifiche). Il comparto ha una portata mondiale, tuttavia, considerata la storia innovativa del settore biotecnologico americano, gran parte degli attivi è investita negli Stati Uniti. La gestione del fondo non è legata ad un benchmark specifico."

Rendimenti

Misure di Rischio

3Y Alpha	-	3Y Sharpe Ratio	0,57
3Y Beta	-	3Y Std Dev	17,62
3Y R-Squared	-	3Y Risk	-
3Y Info Ratio	-	5Y Risk	-
3Y Tracking Error	-	10Y Risk	-


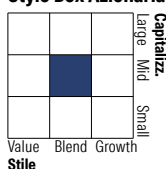
Rend. Cumulati %

	Fondo
3-Mesi	6,20
6-Mesi	37,20
1-Anno	38,99
3-Anni Ann.ti	13,82
5-Anni Ann.ti	4,69
10-Anni Ann.ti	9,59

Rendimenti aggiornati al 11/02/2026

Rendimenti

	Q1	Q2	Q3	Q4
Trimestrali %				
2026	-	-	-	-
2025	-5,25	-0,62	21,78	17,70
2024	2,39	2,32	5,06	-8,46
2023	-3,32	2,71	-5,78	12,49
2022	-7,17	-9,05	3,31	8,67

Portafoglio 31/07/2025

Style Box Azionaria

Mkt Cap %

	Fondo
Giant	3,07
Large	18,92
Medium	32,07
Small	25,49
Micro	20,45

Capitalizzazione media di mercato

	Fondo
Ave Mkt Cap USD	14.162,4


Titoli principali

Nome	Settore	%
Alnylam Pharmaceuticals Inc	+	6,35
Vertex Pharmaceuticals Inc	+	5,40
Amgen Inc	+	5,32
Gilead Sciences Inc	+	5,09
Regeneron Pharmaceuticals Inc	+	3,98
BeOne Medicines Ltd ADR	+	3,32
Insmad Inc	+	3,14
Neurocrine Biosciences Inc	+	2,81
BioNTech SE ADR	+	2,71
Ascendis Pharma AS ADR	+	2,46
% Primi 10 Titoli sul Patrimonio		40,58
Numero Complessivo di Titoli Azionari		72
Numero Complessivo di Titoli Obbligazionari		0

Distribuzione Settoriale %

	Fondo
Ciclico	0,00
Materie Prime	-
Beni di Consumo Ciclici	-
Finanza	-
Immobiliare	-
Sensibile	0,00
Telecomunicazioni	-
Energia	-
Beni Industriali	-
Tecnologia	-
Difensivo	100,00
Beni Difensivi	-
Salute	100,00
Servizi di Pubblica Utilità	-

Ripartizione Geografica %

	Fondo
America	84,21
Stati Uniti	83,17
Canada	1,03
America Latina e Centrale	0,00
Europa	15,79
Regno Unito	5,11
Europa Occidentale - Euro	5,89
Europa Occidentale - Non Euro	4,79
Europa dell'Est	0,00
Africa	0,00
Medio Oriente	0,00
Asia	0,00
Giappone	0,00
Australasia	0,00
Asia - Paesi Sviluppati	0,00
Asia - Emergente	0,00

Anagrafica

Società di Gestione	Candriam	Patrimonio Classe (Mln)	137,70 EUR	Investimento Min. Ingresso	-
Telefono	+352 27975130	(11/02/2026)		Investimento Min. Successivo	-
Web	www.candriam.com	Domicilio	LUSSEMBURGO	T.E.R.	-
Data di Partenza	22/01/2015	Valuta del Fondo	EUR	Spese correnti	1,94%
Nome del Gestore	Linden Thomson	UCITS	Si	Commissione di incentivo	-
Data Inizio Gestione	29/02/2024	Inc/Acc	Acc		
NAV (11/02/2026)	EUR 272,38	ISIN	LU1120766206		
Patrimonio Netto (Mln)	1.191,13 USD				

(31/07/2025)