Nomura Funds Ireland plc - US High Yield Bond Fund Class D GBP

Categoria Morningstar™	Benchmark Morningstar	Benchmark Dichiarato	Morningstar Rating™
Obbligazionari High Yield USD	Morningstar US High-Yield Bond TR USD Usato nel Report	ICE BofA US HY Constnd TR USD	★★★★

Obiettivo d'Investimento Dichiarato

Ottenere una combinazione di reddito e crescita di capitale investendo prevalentemente in obbligazioni (strumenti simili ad un prestito che pagano un tasso di interesse fisso o variabile) emesse principalmente da società residenti negli USA e nel Canada.

Rendimenti

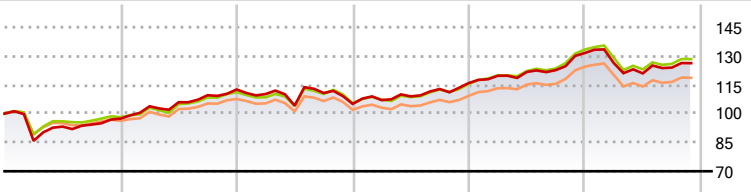

2020	2021	2022	2023	2024	2025-11	
-2,60	15,57	-6,66	10,33	13,50	-4,03	Fondo
-1,81	13,23	-5,26	9,64	15,43	-3,70	Benchmark e Indici
-3,67	11,92	-5,19	7,54	14,04	-4,61	Categoria

Misure di Rischio

3Y Alpha	-0,65	3Y Sharpe Ratio	0,31
3Y Beta	1,09	3Y Std Dev	7,09
3Y R-Squared	93,57	3Y Risk	+Med
3Y Info Ratio	-0,21	5Y Risk	Alto
3Y Tracking Error	1,45	10Y Risk	-

Basati su Morningstar US High-Yield Bond TR USD (dove applicabile)

Rend. Cumulati %	Fondo	Bmk	Cat
3-Mesi	1,95	1,78	1,63
6-Mesi	2,64	2,65	2,23
1-Anno	-3,59	-3,09	-3,89
3-Anni Ann.ti	4,83	5,51	4,27
5-Anni Ann.ti	5,48	5,57	4,76
10-Anni Ann.ti	-	5,43	4,13

Rendimenti aggiornati al 03/12/2025

Rendimenti Trimestrali %	Q1	Q2	Q3	Q4
2025	-3,98	-4,27	2,49	-
2024	3,27	1,66	0,80	7,26
2023	1,87	1,83	3,50	2,76
2022	-2,10	-5,48	6,31	-5,13
2021	6,61	2,02	3,44	2,72

Portafoglio 31/10/2025

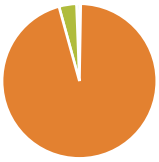

Asset Allocation %	Netta
Azioni	0,27
Obbligazioni	95,46
Liquidità	3,67
Altro	0,60

Fixed Income Style Box™

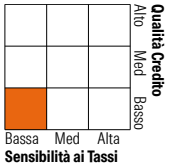

	Fondo
Duration Effettiva	2,96
Maturity effettiva	5,00
Qualità Credito Media	B

Credit Quality %	Fondo	Credit Quality %	Fondo
AAA	0,00	BBB	2,96
AA	0,00	BB	50,21
A	0,09	B	32,71
		Below B	13,69
		Not Rated	0,32

Titoli principali

Nome	Settore	%
CCO Holdings, LLC/ CCO...	—	0,58
TransDigm, Inc. 6.375%	—	0,51
Cloud Software Group Inc. 9%	—	0,42
EchoStar Corp. 10.75%	—	0,40
CCO Holdings, LLC/ CCO...	—	0,40
Allied Universal Holdco LLC...	—	0,39
Athenahealth Group Inc. 6.5%	—	0,39
Directv Financing...	—	0,38
Coinbase Global Inc 3.375%	—	0,38
Ingram Micro Inc. 4.75%	—	0,36
% Primi 10 Titoli sul Patrimonio		4,23
Numero Complessivo di Titoli Azionari		14
Numero Complessivo di Titoli Obbligazionari		1.311

Fixed Income Sector Weightings %	Fondo
Governativo	0,00
Societario	96,32
Cartolarizzazioni	0,00
Enti Locali	0,00
Liquidità ed equivalenti	3,68
Derivati	0,00

Coupon Range %	Fondo
0 coupon	0,16
Da 0 a 4 cedole	5,21
Da 4 a 6 cedole	34,93
Da 6 a 8 cedole	39,74
Da 8 a 10 cedole	15,91
Da 10 a 12 cedole	2,48
Oltre 12 cedole	1,57

Scadenze %	Fondo
da 1 a 3	18,24
da 3 a 5	37,78
da 5 a 7	26,48
da 7 a 10	12,30
da 10 a 15	1,21
da 15 a 20	0,66
da 20 a 30	1,56
oltre 30	0,53

Anagrafica

Società di Gestione	Nomura Asset Management U.K. Limited
Telefono	020 7521 2000
Web	www.nomura.com
Data di Partenza	20/02/2015
Nome del Gestore	-
Data Inizio Gestione	31/03/2009
NAV (03/12/2025)	GBP 95,54
Patrimonio Netto (Mln) (31/10/2025)	4.578,74 USD
Patrimonio Classe (Mln) (03/12/2025)	0,27 USD
Domicilio	IRLANDA
Valuta del Fondo	GBP
UCITS	Si
Inc/Acc	Inc
ISIN	IE00B78P2765
Investimento Min. Ingresso	2.000 GBP
Investimento Min. Successivo	100 GBP
T.E.R.	-
Spese correnti	1,30%
Commissione di incentivo	-

© 2025 Morningstar Italia. Tutti i diritti sono riservati. Le informazioni qui contenute: (1) sono proprietà di Morningstar, (2) non possono essere copiate, (3) non costituiscono consiglio di investimento; (4) sono fornite con scopi informativi; (5) sono ritenute attendibili da Morningstar che, pertanto, ne garantisce il maggior grado di accuratezza e completezza possibile, fatto salvo il caso in cui queste Le siano state fornite in modo errato e/o non completo dalle relative società prodotto; (6) sono estratte dai dati del fondo disponibili e riferiti a date temporali diverse. Morningstar non è responsabile per qualunque danno o perdita derivante da qualunque uso delle informazioni e chi visiona tali informazioni sarà responsabile dell'uso che andrà a farne. Non vi è naturalmente garanzia alcuna che i risultati del passato trovino un riscontro nel futuro.