

# New Millennium - Global Equities (Eur Hedged) L NMGE

## Categoria Morningstar™

Azionari Altri Settori

## Benchmark Morningstar

Not Categorized  
Usato nel Report

## Benchmark Dichiarato

5% Euro Short Term Rate, 95% Bloomberg  
World DM ex EMU Hdg NR EUR

## Morningstar Rating™

Senza rating

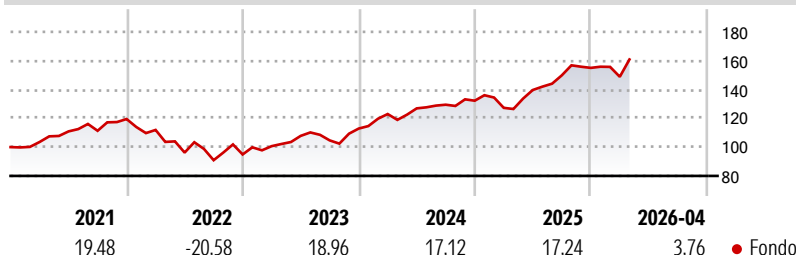
### Obiettivo d'Investimento Dichiarato

Il comparto investe principalmente in titoli azionari di qualsiasi nazionalità escludendo, salvo casi particolari, azioni in Euro. L'eventuale esposizione ai Paesi Emergenti avrà carattere residuale. Il processo di selezione degli investimenti prevede una adeguata diversificazione sia settoriale che geografica nonché una focalizzazione su titoli a larga capitalizzazione appartenenti ai maggiori indici. Il comparto è denominato in Euro ed è prevista la copertura delle principali posizioni valutarie nei confronti di tale valuta. Per tali caratteristiche il comparto è particolarmente indicato ad investitori dell'area Euro che ricerchino anche un'esposizione diversificata sui maggiori mercati. L'uso di strumenti finanziari derivati, a fini di...

### Misure di Rischio

3Y Alpha	-	3Y Sharpe Ratio	1,20
3Y Beta	-	3Y Std Dev	10,70
3Y R-Squared	-	3Y Risk	-
3Y Info Ratio	-	5Y Risk	-
3Y Tracking Error	-	10Y Risk	-

### Rendimenti



### Rend. Cumulati %

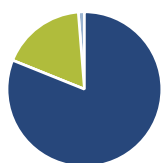
Periodo	Rendimento (%)
3-Mesi	7,42
6-Mesi	10,12
1-Anno	26,12
3-Anni Ann.ti	17,15
5-Anni Ann.ti	9,28
10-Anni Ann.ti	9,93

Rendimenti aggiornati al 21/05/2026

### Rendimenti

Periodo	Q1	Q2	Q3	Q4
2026	-3,99	-	-	-
2025	-3,74	9,73	7,27	3,48
2024	8,94	3,19	1,99	2,15
2023	6,09	7,08	-2,92	7,86
2022	-6,32	-14,05	-5,48	4,36

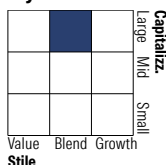
### Portafoglio 31/03/2026



### Asset Allocation %

Azioni	81,09
Obbligazioni	0,00
Liquidità	17,64
Altro	1,27

### Style Box Azionaria

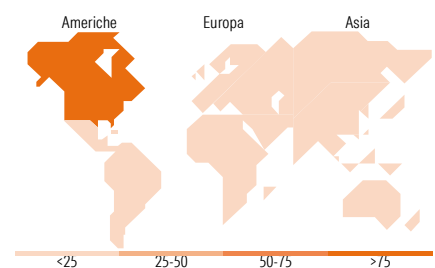


### Mkt Cap %

Capitalizzazione	Fondo
Giant	55,46
Large	39,65
Medium	4,14
Small	0,60
Micro	0,16

### Capitalizzazione media di mercato

Ave Mkt Cap EUR	390.951,58
-----------------	------------



### Titoli principali

Nome	Settore	%
Apple Inc	📱	4,95
Alphabet Inc Class A	📄	4,76
NVIDIA Corp	📄	4,42
Amazon.com Inc	📄	4,06
Microsoft Corp	📄	3,61
Ftse 100 Idx Fut Jun26 Ifll...	-	2,82
Broadcom Inc	📄	2,41
Meta Platforms Inc Class A	📄	2,23
Berkshire Hathaway Inc Class B	📄	1,87
Johnson & Johnson	🏥	1,67
% Primi 10 Titoli sul Patrimonio		32,79
Numero Complessivo di Titoli Azionari		111
Numero Complessivo di Titoli Obbligazionari		0

### Distribuzione Settoriale %

Settore	Fondo
<b>Ciclico</b>	<b>23,04</b>
Materie Prime	2,15
Beni di Consumo Ciclici	9,26
Finanza	11,63
Immobiliare	0,01
<b>Sensibile</b>	<b>56,59</b>
Telecomunicazioni	10,56
Energia	3,91
Beni Industriali	5,93
Tecnologia	36,19
<b>Difensivo</b>	<b>20,36</b>
Beni Difensivi	4,57
Salute	13,53
Servizi di Pubblica Utilità	2,27

### Ripartizione Geografica %

Regione	Fondo
<b>America</b>	<b>85,22</b>
Stati Uniti	85,22
Canada	0,00
America Latina e Centrale	0,00
<b>Europa</b>	<b>4,61</b>
Regno Unito	2,76
Europa Occidentale - Euro	0,65
Europa Occidentale - Non Euro	1,20
Europa dell'Est	0,00
Africa	0,00
Medio Oriente	0,00
<b>Asia</b>	<b>10,17</b>
Giappone	10,17
Australasia	0,00
Asia - Paesi Sviluppati	0,00
Asia - Emergente	0,00

### Anagrafica

Società di Gestione	Natam Management Company S.A.	Patrimonio Classe (Min)	0,33 EUR	Investimento Min. Ingresso	1 EUR
Telefono	-	Domicilio	LUSSEMBURGO	Investimento Min. Successivo	1 EUR
Web	-	Valuta del Fondo	EUR	T.E.R.	-
Data di Partenza	24/02/2015	UCITS	Si	Spese correnti	1,29%
Nome del Gestore	-	Inc/Acc	Acc	Commissione di incentivo	20,00%
Data Inizio Gestione	02/11/1999	ISIN	LU1148873588		

See disclosures for more details

© 2026 Morningstar Italia. Tutti i diritti sono riservati. Le informazioni qui contenute: (1) sono proprietà di Morningstar, (2) non possono essere copiate, (3) non costituiscono consiglio di investimento; (4) sono fornite con scopi informativi; (5) sono ritenute attendibili da Morningstar che, pertanto, ne garantisce il maggior grado di accuratezza e completezza possibile, fatto salvo il caso in cui queste Le siano state fornite in modo errato e/o non completo dalle relative società prodotte; (6) sono estratte dai dati del fondo disponibili e riferiti a date temporali diverse. Morningstar non è responsabile per qualunque danno o perdita derivante da qualunque uso delle informazioni e chi visiona tali informazioni sarà responsabile dell'uso che andrà a farne. Non vi è naturalmente garanzia alcuna che i risultati del passato trovino un riscontro nel futuro.

# New Millennium - Global Equities (Eur Hedged) L NMGE

NAV (21/05/2026)

EUR 196,35

Patrimonio Netto (Mln)

44,54 EUR

(31/03/2026)

[See disclosures for more details](#)

© 2026 Morningstar Italia. Tutti i diritti sono riservati. Le informazioni qui contenute: (1) sono proprietà di Morningstar, (2) non possono essere copiate, (3) non costituiscono consiglio di investimento; (4) sono fornite con scopi informativi; (5) sono ritenute attendibili da Morningstar che, pertanto, ne garantisce il maggior grado di accuratezza e completezza possibile, fatto salvo il caso in cui queste Le siano state fornite in modo errato e/o non completo dalle relative società prodotte; (6) sono estratte dai dati del fondo disponibili e riferiti a date temporali diverse. Morningstar non è responsabile per qualunque danno o perdita derivante da qualunque uso delle informazioni e chi visiona tali informazioni sarà responsabile dell'uso che andrà a farne. Non vi è naturalmente garanzia alcuna che i risultati del passato trovino un riscontro nel futuro.