

Neuberger Berman Emerging Market Debt - Local Currency Fund USD A Monthly

Categoria Morningstar™
Distributing Class

Locale

Benchmark Morningstar

Morningstar Emerging Markets

Government Bond Local Currency GR USD

Usato nel Report

Benchmark Dichiarato

JPM GBI-EM Global Diversified TR EUR

Morningstar Rating™

★★

Obiettivo d'Investimento Dichiarato

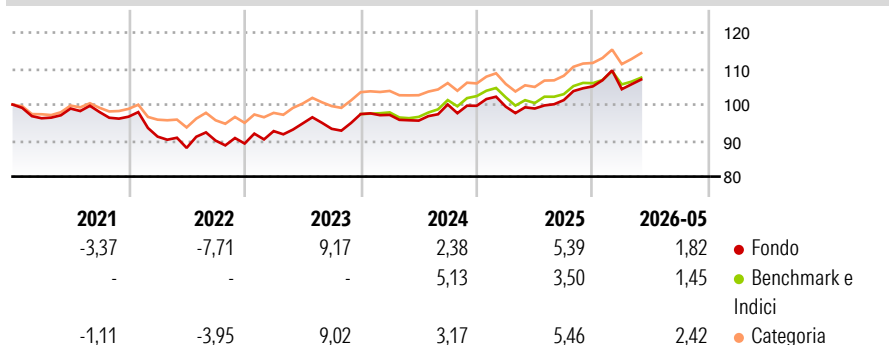
Il Fondo mira ad aumentare il valore delle sue azioni attraverso una combinazione di crescita e reddito derivante da investimenti denominati in valuta locale in obbligazioni sovrane e societarie (titoli di debito) emesse in paesi dei mercati emergenti. Gli investimenti possono essere effettuati in titoli di debito di tipo investment grade, ad alto rendimento o privi di rating. L'investment grade si riferisce agli emittenti sovrani e societari con un rating creditizio più elevato. Le obbligazioni ad alto rendimento hanno un rating creditizio inferiore in quanto comportano un rischio maggiore di mancato rimborso e di norma presentano un reddito maggiore allo scopo di renderle allettanti per gli investitori.

Misure di Rischio

3Y Alpha	-0,03	3Y Sharpe Ratio	0,32
3Y Beta	1,18	3Y Std Dev	5,94
3Y R-Squared	97,44	3Y Risk	+Med
3Y Info Ratio	0,18	5Y Risk	+Med
3Y Tracking Error	2,10	10Y Risk	+Med

Basati su Morningstar Emerging Markets Government Bond Local Currency GR USD (dove applicabile)


Rendimenti



Rend. Cumulati %	Fondo	Bmk	Cat	Rendimenti Trimestrali %	Q1	Q2	Q3	Q4
3-Mesi	1,88	1,99	3,15	2026	-0,74	-	-	-
6-Mesi	4,51	3,89	5,32	2025	-0,25	-0,51	2,36	3,76
1-Anno	9,93	8,67	11,10	2024	-0,23	-1,64	4,70	-0,36
3-Anni Ann.ti	4,70	5,04	5,68	2023	3,87	2,30	-1,58	4,39
5-Anni Ann.ti	2,02	2,90	3,44	2022	-5,72	-3,44	2,30	-0,90
10-Anni Ann.ti	1,57	3,16	2,81					

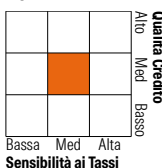
Rendimenti aggiornati al 18/06/2026

Portafoglio 30/04/2026



Fixed Income Style

Box™



Fixed Income Style	Fondo
Duration Effettiva	5,78
Maturity effettiva	8,07
Qualità Credito Media	BB

Credit Quality %	Fond	Credit Quality %	Fond
AAA	7,35	BBB	41,58
AA	3,13	BB	15,40
A	20,23	B	6,32
		Below B	2,03
		Not Rated	3,95

Titoli principali

Nome	Settore	%
Poland (Republic of)	—	4,66
Mexico (United Mexican States)	—	3,51
South Africa (Republic of)	—	3,01
South Africa (Republic of)	—	2,25
South Africa (Republic of)	—	1,74
F/C Korea 3yr Bnd Fut Jun26	—	1,63
F/C Korea 10Yr Bnd Fu Jun26	—	1,58
Egypt (Arab Republic of)	—	1,57
Mexico (United Mexican States)	—	1,56
India (Republic of)	—	1,52
% Primi 10 Titoli sul Patrimonio		23,04
Numero Complessivo di Titoli Azionari		0
Numero Complessivo di Titoli Obbligazionari		245

Fixed Income Sector Weightings %

Fixed Income Sector Weightings %	Fondo
Governativo	91,59
Societario	4,17
Cartolarizzazioni	0,00
Enti Locali	0,00
Liquidità ed equivalenti	3,54
Derivati	0,69

Coupon Range %

Coupon Range %	Fondo
0 coupon	0,28
Da 0 a 4 cedole	16,31
Da 4 a 6 cedole	20,93
Da 6 a 8 cedole	28,69
Da 8 a 10 cedole	18,46
Da 10 a 12 cedole	1,96
Oltre 12 cedole	13,37

Scadenze %

Scadenze %	Fondo
da 1 a 3	10,85
da 3 a 5	18,31
da 5 a 7	22,74
da 7 a 10	24,15
da 10 a 15	11,95
da 15 a 20	7,37
da 20 a 30	3,74
oltre 30	0,00

Anagrafica

Società di Gestione	Neuberger Berman Asset Management Ireland Limited	Patrimonio Classe (Mln)	11,43 USD	Investimento Min. Ingresso	1.000 USD
Telefono	-	(18/06/2026)		Investimento Min. Successivo	-
Web	-	Domicilio	IRLANDA	T.E.R.	1,65%
Data di Partenza	31/10/2014	Valuta del Fondo	USD	Spese correnti	1,68%
Nome del Gestore	Raoul Luttk	UCITS	Si	Commissione di incentivo	-
Data Inizio Gestione	28/06/2013	Inc/Acc	Inc		
NAV (18/06/2026)	USD 4,75	ISIN	IE00B99K7G88		

See disclosures for more details

© 2026 Morningstar Italia. Tutti i diritti sono riservati. Le informazioni qui contenute: (1) sono proprietà di Morningstar, (2) non possono essere copiate, (3) non costituiscono consiglio di investimento; (4) sono fornite con scopi informativi; (5) sono ritenute attendibili da Morningstar che, pertanto, ne garantisce il maggior grado di accuratezza e completezza possibile, fatto salvo il caso in cui queste Le siano state fornite in modo errato e/o non completo dalle relative società prodotte; (6) sono estratte dai dati del fondo disponibili e riferiti a date temporali diverse. Morningstar non è responsabile per qualunque danno o perdita derivante da qualunque uso delle informazioni e chi visiona tali informazioni sarà responsabile dell'uso che andrà a farne. Non vi è naturalmente garanzia alcuna che i risultati del passato trovino un riscontro nel futuro.

MORNINGSTAR

Neuberger Berman Emerging Market Debt - Local Currency Fund USD A Monthly

Patrimonio Netto (Mln) 992,30 USD

Distributing Class

[See disclosures for more details](#)

© 2026 Morningstar Italia. Tutti i diritti sono riservati. Le informazioni qui contenute: (1) sono proprietà di Morningstar, (2) non possono essere copiate, (3) non costituiscono consiglio di investimento; (4) sono fornite con scopi informativi; (5) sono ritenute attendibili da Morningstar che, pertanto, ne garantisce il maggior grado di accuratezza e completezza possibile, fatto salvo il caso in cui queste Le siano state fornite in modo errato e/o non completo dalle relative società prodotte; (6) sono estratte dai dati del fondo disponibili e riferiti a date temporali diverse. Morningstar non è responsabile per qualunque danno o perdita derivante da qualunque uso delle informazioni e chi visiona tali informazioni sarà responsabile dell'uso che andrà a farne. Non vi è naturalmente garanzia alcuna che i risultati del passato trovino un riscontro nel futuro.