

Neuberger Berman Emerging Market Debt Blend Fund EUR I2 Accumulating Class

Categoria Morningstar™

Obbligazionari Paesi Emergenti EUR

Benchmark Morningstar

Morningstar Emerging Markets Sovereign Bond GR Hedged EUR
Usato nel Report

Benchmark Dichiarato

50% JPM GBI-EM Global Diversified TR USD,
25% JPM CEMBI Diversified TR USD, 25%
JPM EMBI Global Diversified TR USD

Morningstar Rating™

★★★★

Obiettivo d'Investimento Dichiarato

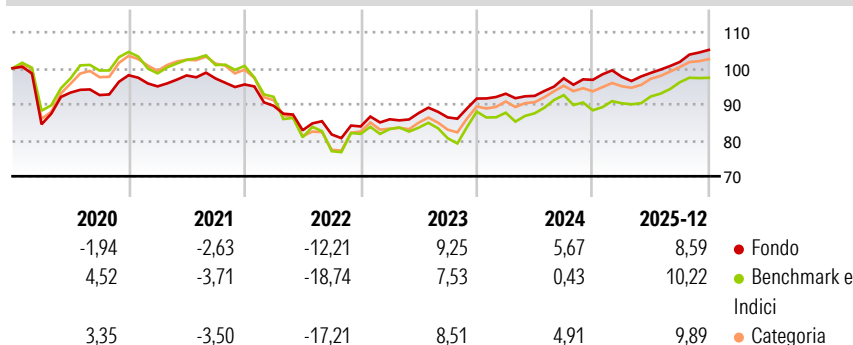
Il Fondo si prefigge di aumentare il valore delle azioni mediante una combinazione di crescita e reddito derivante dagli investimenti in titoli di Stato e obbligazioni societarie (titoli di debito) denominati in divisa locale o valuta forte emessi da paesi emergenti. Per investimenti denominati in valute forti si intendono investimenti denominati in dollari USA, euro, sterline, yen giapponesi e franchi svizzeri. Gli investimenti possono essere effettuati in titoli di debito di tipo investment grade, ad alto rendimento o privi di rating. L'investment grade si riferisce agli emittenti sovrani e societari con un rating creditizio più elevato.

Misure di Rischio

3Y Alpha	2,87	3Y Sharpe Ratio	0,95
3Y Beta	0,59	3Y Std Dev	4,96
3Y R-Squared	73,48	3Y Risk	-Med
3Y Info Ratio	0,48	5Y Risk	-Med
3Y Tracking Error	3,88	10Y Risk	-Med

Basati su Morningstar Emerging Markets Sovereign Bond GR Hedged EUR (dove applicabile)

Rendimenti



Rend. Cumulati %	Fondo	Bmk	Cat	Rendimenti Trimestrali %	Q1	Q2	Q3	Q4
3-Mesi	2,83	-0,39	2,10	2026	-	-	-	-
6-Mesi	7,45	5,05	6,54	2025	0,85	1,12	3,09	3,28
1-Anno	9,04	9,28	10,31	2024	1,47	-0,64	5,27	-0,44
3-Anni Ann.ti	6,97	4,91	7,03	2023	2,38	2,02	-1,38	6,06
5-Anni Ann.ti	1,82	-1,18	0,54	2022	-6,19	-7,58	-1,42	2,73
10-Anni Ann.ti	2,93	1,50	2,36					

Rendimenti aggiornati al 27/01/2026

Portafoglio 31/12/2025



Asset Allocation %	Netta
● Azioni	0,00
● Obbligazioni	92,60
● Liquidità	7,40
● Altro	0,00

Fixed Income Style

Box™

Sensibilità ai Tassi







Duration Effettiva	5,95
Maturity effettiva	10,70
Qualità Credito Media	BB

Credit Quality %	Fond	Credit Quality %	Fond
AAA	7,41	BBB	34,92
AA	2,92	BB	24,19
A	13,46	B	12,53
		Below B	3,34
		Not Rated	1,23

Titoli principali

Nome	Settore	%
F/C Us 5yr Note (Cbt) Mar26	—	3,46
Mexico (United Mexican States)	—	1,90
Mexico (United Mexican States)	—	1,85
F/C Us 2yr Note (Cbt) Mar26	—	1,51
Romania (Republic Of)	—	1,32
India (Republic of)	—	1,11
Czech (Republic of)	—	0,99
Egypt (Arab Republic of)	—	0,99
% Primi 10 Titoli sul Patrimonio		13,13
Numero Complessivo di Titoli Azionari		0
Numero Complessivo di Titoli Obbligazionari		767

Fixed Income Sector Weightings %

 Governativo	66,63
 Societario	25,92
 Cartolarizzazioni	0,00
 Enti Locali	0,00
 Liquidità ed equivalenti	7,17
 Derivati	0,29

Coupon Range %

0 coupon	0,23
Da 0 a 4 cedole	16,23
Da 4 a 6 cedole	24,08
Da 6 a 8 cedole	35,93
Da 8 a 10 cedole	14,01
Da 10 a 12 cedole	1,67
Oltre 12 cedole	7,85

Scadenze %

da 1 a 3	11,08
da 3 a 5	14,72
da 5 a 7	18,32
da 7 a 10	23,36
da 10 a 15	14,01
da 15 a 20	6,65
da 20 a 30	10,45
oltre 30	0,85

Anagrafica

Società di Gestione	Neuberger Berman Asset Management Ireland Limited	Patrimonio Classe (Mln)	8,19 EUR	Investimento Min. Ingresso	50.000.000 EUR
Telefono	-	(27/01/2026)		Investimento Min. Successivo	-
Web	-	Domicilio	IRLANDA	T.E.R.	0,71%
Data di Partenza	24/02/2015	Valuta del Fondo	EUR	Spese correnti	0,74%
Nome del Gestore	-	UCITS	Si	Commissione di incentivo	-
Data Inizio Gestione	23/04/2014	Inc/Acc	Inc		
NAV (27/01/2026)	EUR 7,26	ISIN	IE00BMV6Z14		
Patrimonio Netto (Mln)	593,18 USD				

(31/12/2025)