

# Neuberger Berman European High Yield Bond Fund USD A Distributing Class - Hedged

**Categoria Morningstar™**

Obbligazionari Altro

**Benchmark Morningstar**

Not Categorized

Usato nel Report

**Benchmark Dichiarato**

ICE BofA EurCcy NFncI HY3% Ctd TR EUR

**Morningstar Rating™**

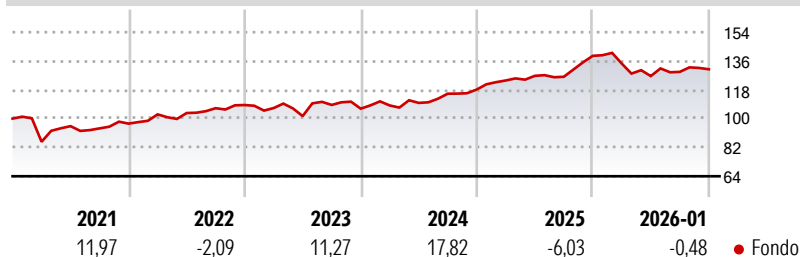
Senza rating

**Obiettivo d'Investimento Dichiarato**

Il Fondo mira ad aumentare il valore delle azioni attraverso una combinazione di crescita e reddito derivante da investimenti in obbligazioni europee ad alto rendimento (titoli di debito). Le obbligazioni ad alto rendimento hanno rating creditizio inferiore in quanto comportano un rischio maggiore di mancato rimborso. Le obbligazioni ad alto rendimento di norma presentano un reddito maggiore allo scopo di renderle allettanti per gli investitori.

**Misure di Rischio**

3Y Alpha	-	3Y Sharpe Ratio	0,46
3Y Beta	-	3Y Std Dev	7,58
3Y R-Squared	-	3Y Risk	-
3Y Info Ratio	-	5Y Risk	-
3Y Tracking Error	-	10Y Risk	-

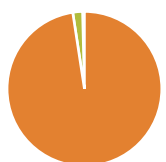
**Rendimenti**

**Rend. Cumulati %**

	Fondo
3-Mesi	-1,22
6-Mesi	0,84
1-Anno	-7,81
3-Anni Ann.ti	5,40
5-Anni Ann.ti	5,65
10-Anni Ann.ti	5,86

Rendimenti aggiornati al 10/02/2026

**Rendimenti**

	Q1	Q2	Q3	Q4
<b>Trimestrali %</b>				
2026	-	-	-	-
2025	-3,51	-5,79	2,10	1,25
2024	4,77	2,33	-0,46	10,39
2023	1,90	1,47	5,23	2,26
2022	-1,74	-4,70	6,85	-2,16

**Portafoglio 31/12/2025**


Asset Allocation %	Netta
● Azioni	0,00
● Obbligazioni	97,58
● Liquidità	2,04
● Altro	0,38

**Fixed Income Style**
**Box™**

Qualità Credito	Alto	Med	Basso
Sensibilità ai Tassi			
Bassa			
Med			
Alta			

Duration Effettiva	2,84
Maturity effettiva	13,95
Qualità Credito Media	BB







**Credit Quality %**

Fond	Credit Quality %	Fond	Credit Quality %
o		o	
AAA	1,90	BBB	1,06
AA	0,00	BB	61,42
A	0,00	B	31,85
		Below B	3,76
		Not Rated	0,00

**Titoli principali**

Nome	Settore	%
Teva Pharmaceutical Finance...	—	1,44
Grifols S.A.	—	1,21
Electricite de France SA	—	1,17
Orsted A/S	—	1,07
Verisure Midholding AB (publ)	—	1,06
Tk Elevator Midco GmbH	—	0,97
Ceconomy AG	—	0,85
ZF Europe Finance B.V.	—	0,85
Eurofins Scientific SE	—	0,79
VMED O2 UK Financing I PLC	—	0,79
% Primi 10 Titoli sul Patrimonio		10,18
Numero Complessivo di Titoli Azionari		0
Numero Complessivo di Titoli Obbligazionari		286

**Fixed Income Sector Weightings %**

 Governativo	0,00
 Societario	95,59
 Cartolarizzazioni	2,36
 Enti Locali	0,00
 Liquidità ed equivalenti	2,05
 Derivati	0,00

**Coupon Range %**

0 coupon	0,00
Da 0 a 4 cedole	17,41
Da 4 a 6 cedole	49,89
Da 6 a 8 cedole	24,99
Da 8 a 10 cedole	6,73
Da 10 a 12 cedole	0,99
Oltre 12 cedole	0,00

**Scadenze %**

da 1 a 3	14,81
da 3 a 5	42,51
da 5 a 7	29,65
da 7 a 10	2,50
da 10 a 15	0,62
da 15 a 20	0,00
da 20 a 30	5,05
oltre 30	3,55

**Anagrafica**

Società di Gestione	Neuberger Berman Asset Management Ireland Limited	Patrimonio Classe (Mln)	2,54 USD	Investimento Min. Ingresso	1.000 EUR
		(10/02/2026)		Investimento Min. Successivo	-
Telefono	-	Domicilio	IRLANDA	T.E.R.	1,28%
Web	-	Valuta del Fondo	USD	Spese correnti	1,40%
Data di Partenza	31/10/2014	UCITS	Si	Commissione di incentivo	-
Nome del Gestore	-	Inc/Acc	Inc		
Data Inizio Gestione	31/08/2021	ISIN	IE00BNH73J48		
NAV (10/02/2026)	USD 9,21				
Patrimonio Netto (Mln)	785,76 EUR				

(31/12/2025)