BNY Mellon Japan Small Cap Equity Focus Fund USD C Acc

Categoria Morningstar™	Benchmark Morningstar	Benchmark Dichiarato	Morningstar Rating™
Azionari Giappone Small/Mid Cap	Morningstar Japan Small Cap NR JPY Usato nel Report	Russell/Nomura Small Cap TR JPY	Senza rating

Obiettivo d'Investimento Dichiarato

Incremento del capitale nel lungo termine mediante investimenti principalmente in azioni (ossia titoli azionari) e strumenti simili di società a bassa capitalizzazione quotate o situate in Giappone.

Rendimenti

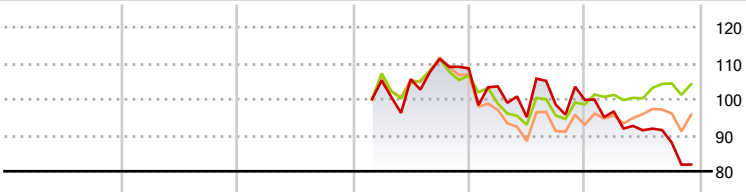

2018	2019	2020	2021	2022	2023-11	
-	-	-	-	-8,06	-17,97	Fondo
-	-	-	-	-7,58	-	Benchmark e Indici
-	-	-	-	-12,97	-	Categoria

Misure di Rischio

3Y Alpha	-	3Y Sharpe Ratio	-
3Y Beta	-	3Y Std Dev	-
3Y R-Squared	-	3Y Risk	-
3Y Info Ratio	-	5Y Risk	-
3Y Tracking Error	-	10Y Risk	-

Basati su Morningstar Japan Small Cap NR JPY (dove applicabile)

Rend. Cumulati %	Fondo	Bmk	Cat
3-Mesi	-11,59	-1,38	-1,45
6-Mesi	-11,86	5,24	3,55
1-Anno	-21,42	10,62	7,50
3-Anni Ann.ti	-	8,01	5,01
5-Anni Ann.ti	-	-	-
10-Anni Ann.ti	-	-	-

Rendimenti aggiornati al 01/12/2023

Rendimenti Trimestrali %	Q1	Q2	Q3	Q4
2025	-	-	-	-
2024	-	-	-	-
2023	-3,20	-5,42	-3,77	-
2022	-4,61	-8,22	3,59	1,37
2021	-	0,33	5,35	-2,37

Portafoglio 31/03/2025

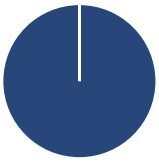

Asset Allocation %	Netta
Azioni	100,00
Obbligazioni	0,00
Liquidità	0,00
Altro	0,00

Style Box Azionaria

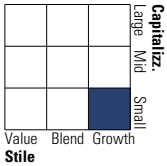

Mkt Cap %	Fondo
Giant	0,00
Large	0,60
Medium	34,18
Small	60,71
Micro	4,51

Capitalizzazione media di mercato	Fondo
Ave Mkt Cap JPY	120.591,99

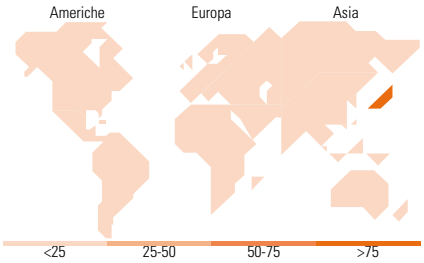

Titoli principali

Nome	Settore	%
m-up holdings Inc		5,83
Tre Holdings Corp		5,06
Cover Corp		4,77
MCJ Co Ltd		4,63
Techmatrix Corp		4,43
Aica Kogyo Co Ltd		4,38
C. Uyemura & Co Ltd		4,37
Vision Inc		4,07
Nifco Inc		4,06
Daihen Corp		4,01
% Primi 10 Titoli sul Patrimonio		45,60
Numero Complessivo di Titoli Azionari		34
Numero Complessivo di Titoli Obbligazionari		0

Distribuzione Settoriale %	Fondo
Ciclico	**27,78**
Materie Prime	10,54
Beni di Consumo Ciclici	9,37
Finanza	7,86
Immobiliare	-
Sensibile	**53,65**
Telecomunicazioni	10,67
Energia	-
Beni Industriali	24,83
Tecnologia	18,15
Difensivo	**18,57**
Beni Difensivi	6,97
Salute	9,79
Servizi di Pubblica Utilità	1,80

Ripartizione Geografica %	Fondo
America	**0,00**
Stati Uniti	0,00
Canada	0,00
America Latina e Centrale	0,00
Europa	**0,00**
Regno Unito	0,00
Europa Occidentale - Euro	0,00
Europa Occidentale - Non Euro	0,00
Europa dell'Est	0,00
Africa	0,00
Medio Oriente	0,00
Asia	**100,00**
Giappone	100,00
Australasia	0,00
Asia - Paesi Sviluppati	0,00
Asia - Emergente	0,00

Anagrafica

Società di Gestione	BNY Mellon Fund Management (Lux) S.A.
Telefono	-
Web	http://www.bnymellonam.com
Data di Partenza	01/02/2021
Nome del Gestore	Kazuya Kurosawa
Data Inizio Gestione	12/12/2013
NAV (01/12/2023)	USD 0,72
Patrimonio Netto (Mln) (31/03/2025)	6.887,14 JPY

Patrimonio Classe (Mln) (01/12/2023)	10,84 USD
Domicilio	IRLANDA
Valuta del Fondo	USD
UCITS	Si
Inc/Acc	Acc
ISIN	IE00BFLQFF13

Investimento Min. Ingresso	5.000.000 USD
Investimento Min. Successivo	-
T.E.R.	-
Spese correnti	1,14%
Commissione di incentivo	-

© 2025 Morningstar Italia. Tutti i diritti sono riservati. Le informazioni qui contenute: (1) sono proprietà di Morningstar, (2) non possono essere copiate, (3) non costituiscono consiglio di investimento; (4) sono fornite con scopi informativi; (5) sono ritenute attendibili da Morningstar che, pertanto, ne garantisce il maggior grado di accuratezza e completezza possibile, fatto salvo il caso in cui queste Le siano state fornite in modo errato e/o non completo dalle relative società prodotto; (6) sono estratte dai dati del fondo disponibili e riferiti a date temporali diverse. Morningstar non è responsabile per qualunque danno o perdita derivante da qualunque uso delle informazioni e chi visiona tali informazioni sarà responsabile dell'uso che andrà a farne. Non vi è naturalmente garanzia alcuna che i risultati del passato trovino un riscontro nel futuro.