

# Fidelity Funds - Global Dividend Fund Y-Acc-CHF (hedged)

**Categoria Morningstar™**

Azionari Altri Settori

**Benchmark Morningstar**

Not Categorized

Usato nel Report

**Benchmark Dichiarato**

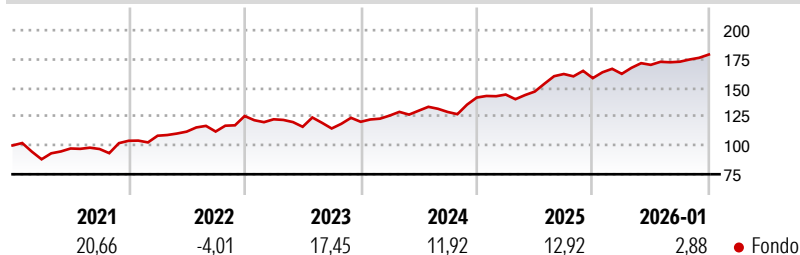
MSCI ACWI NR USD

**Morningstar Rating™**

Senza rating

**Obiettivo d'Investimento Dichiarato**

Mira ad ottenere reddito e crescita del capitale a lungo termine. Almeno il 70% investito in titoli azionari di società produttive di reddito a livello globale. La scelta delle attività avverrà in base ai rendimenti da dividendi più interessanti oltre che al potenziale di crescita del capitale. Ha la facoltà di investire al di fuori delle principali aree geografiche, settori di mercato, industrie o classi di attività del comparto. Può utilizzare derivati allo scopo di ridurre il rischio o i costi oppure di generare ulteriore capitale o reddito in linea con il profilo di rischio del comparto. Il comparto ha la possibilità di scegliere gli investimenti tra quelli previsti dagli obiettivi e dalle politiche d'investimento. Il reddito viene...

**Rendimenti**

**Misure di Rischio**

3Y Alpha	-	3Y Sharpe Ratio	1,36
3Y Beta	-	3Y Std Dev	8,09
3Y R-Squared	-	3Y Risk	-
3Y Info Ratio	-	5Y Risk	-
3Y Tracking Error	-	10Y Risk	-

**Rend. Cumulati %**

	Fondo
3-Mesi	5,83
6-Mesi	8,69
1-Anno	13,00
3-Anni Ann.ti	14,25
5-Anni Ann.ti	11,66
10-Anni Ann.ti	10,13

Rendimenti aggiornati al 02/02/2026

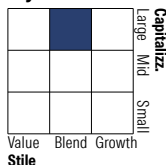
**Rendimenti**

	Q1	Q2	Q3	Q4
<b>Trimestrali %</b>				
2026	-	-	-	-
2025	2,35	4,81	1,60	3,60
2024	1,83	1,81	10,38	-2,20
2023	4,49	3,37	-0,87	9,69
2022	-2,28	-5,30	-1,26	5,04

**Portafoglio 31/12/2025**

**Asset Allocation %**

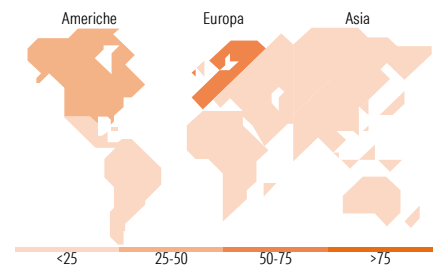
● Azioni	91,57
● Obbligazioni	0,85
● Liquidità	5,04
● Altro	2,54

**Style Box Azionaria**

**Mkt Cap %**

Giant	38,77
Large	46,37
Medium	14,86
Small	0,00
Micro	0,00

**Capitalizzazione media di mercato**

Ave Mkt Cap USD	Fondo
	81.792,04


**Titoli principali**

Nome	Settore	%
Fidelity ILF - USD A Acc	—	4,51
Taiwan Semiconductor...	🏭	4,18
Roche Holding AG	🏥	3,86
Unilever PLC	🛒	3,64
Novartis AG Registered Shares	🏥	3,40
Vinci SA	🛠️	3,28
National Grid PLC	💡	3,22
Munchener...	🏭	3,14
Legrand SA	🛠️	3,13
Iberdrola SA	💡	3,12
% Primi 10 Titoli sul Patrimonio		35,49
Numero Complessivo di Titoli Azionari		45
Numero Complessivo di Titoli Obbligazionari		0

**Distribuzione Settoriale %**

	Fondo
<b>Ciclico</b>	<b>32,14</b>
🏭 Materie Prime	3,40
🛒 Beni di Consumo Ciclici	6,74
🏠 Finanza	22,00
🏠 Immobiliare	-
<b>Sensibile</b>	<b>35,22</b>
📞 Telecomunicazioni	-
⚡ Energia	-
🏭 Beni Industriali	23,80
💻 Tecnologia	11,41
<b>Difensivo</b>	<b>32,65</b>
🛒 Beni Difensivi	12,56
🏥 Salute	10,95
💡 Servizi di Pubblica Utilità	9,14

**Ripartizione Geografica %**

	Fondo
<b>America</b>	<b>25,32</b>
Stati Uniti	25,32
Canada	0,00
America Latina e Centrale	0,00
<b>Europa</b>	<b>64,41</b>
Regno Unito	14,10
Europa Occidentale - Euro	37,90
Europa Occidentale - Non Euro	12,41
Europa dell'Est	0,00
Africa	0,00
Medio Oriente	0,00
<b>Asia</b>	<b>10,28</b>
Giappone	5,71
Australasia	0,00
Asia - Paesi Sviluppati	4,57
Asia - Emergente	0,00

**Anagrafica**

Società di Gestione	Fidelity (FIL Inv Mgmt (Lux) S.A.)	Patrimonio Classe (Mln)	37,18 CHF	Investimento Min. Ingresso	2.500 CHF
Telefono	+ 352 250 404 2400	(02/02/2026)		Investimento Min. Successivo	1.000 CHF
Web	www.fidelity-international.com	Domicilio	LUSSEMBURGO	T.E.R.	1,04%
Data di Partenza	16/03/2015	Valuta del Fondo	CHF	Spese correnti	1,04%
Nome del Gestore	Daniel Roberts	UCITS	Si	Commissione di incentivo	-
		Inc/Acc	Acc		
		ISIN	LU1201780084		

# Fidelity Funds - Global Dividend Fund Y-Acc-CHF (hedged)

Data Inizio Gestione	30/01/2012
NAV <small>(02/02/2026)</small>	CHF 21,35
Patrimonio Netto (Mln)	19.127,94 USD
<small>(31/12/2025)</small>	