

# Federated Hermes Global Small Cap Equity Fund Class F USD Accumulating

## Categoria Morningstar™

Azionari Internazionali Small Cap

## Benchmark Morningstar

Morningstar Global Markets Small-Mid

Cap NR USD

Usato nel Report

## Benchmark Dichiarato

MSCI World Small Cap NR USD

## Morningstar Rating™

★★★

### Obiettivo d'Investimento Dichiarato

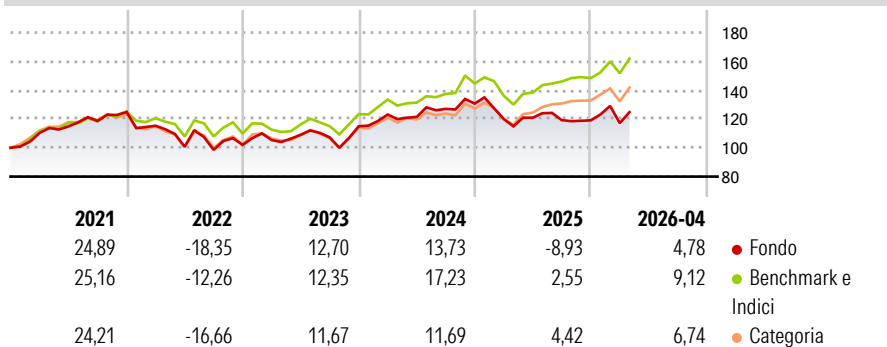
The investment objective of the Fund is to provide long-term capital appreciation. The Fund will seek to achieve its investment objective over a rolling period of any five years, by investing at least 80% in equity and/or equity-related securities of, or relating to, small capitalisation companies domiciled in, or that derive a large proportion of their income from, developed markets. The Fund may (but is under no obligation to) invest in component securities of the MSCI World Small Cap Index or in securities of companies listed in the countries referenced in this index. The MSCI World Small Cap Index measures the performance of small capitalisation companies across developed markets.

### Misure di Rischio

3Y Alpha	-6,72	3Y Sharpe Ratio	0,29
3Y Beta	1,03	3Y Std Dev	14,05
3Y R-Squared	88,35	3Y Risk	-Med
3Y Info Ratio	-1,32	5Y Risk	-Med
3Y Tracking Error	5,54	10Y Risk	-Med

Basati su Morningstar Global Markets Small-Mid Cap NR USD (dove applicabile)

### Rendimenti

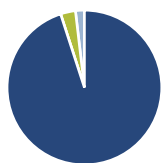


Rend. Cumulati %	Fondo	Bmk	Cat
3-Mesi	1,18	-	4,37
6-Mesi	9,97	-	9,93
1-Anno	7,97	-	14,89
3-Anni Ann.ti	7,31	-	9,39
5-Anni Ann.ti	2,94	-	3,40
10-Anni Ann.ti	6,61	-	7,48

Rendimenti aggiornati al 29/05/2026

Rendimenti	Q1	Q2	Q3	Q4
2026	-1,59	-	-	-
2025	-8,15	0,67	-1,39	-0,12
2024	7,12	-1,35	4,57	2,92
2023	3,33	3,48	-1,64	7,16
2022	-7,70	-12,62	-2,16	3,46

### Portafoglio 30/04/2026



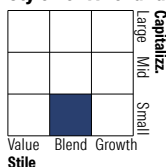
#### Asset Allocation %

- Azioni
- Obbligazioni
- Liquidità
- Altro

#### Netta

95,01  
0,00  
3,13  
1,86

#### Style Box Azionaria



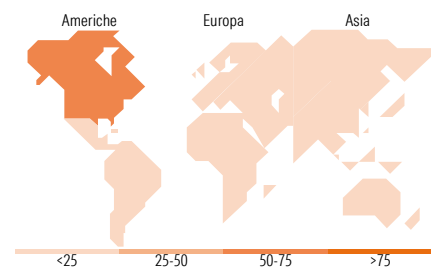
Stile

#### Mkt Cap %

Fondo	Fondo
Giant	0,00
Large	4,53
Medium	30,18
Small	50,98
Micro	14,31

#### Capitalizzazione media di mercato

Ave Mkt Cap USD 4.753,13



### Titoli principali

Nome	Settore	%
nVent Electric PLC	⚙️	4,30
Technogym SpA	🏠	3,33
Wintrust Financial Corp	🏦	3,15
Power Integrations Inc	📄	2,76
Blue Zones Holdings Co Ltd	🏪	2,51
Littelfuse Inc	📄	2,41
Clean Harbors Inc	⚙️	2,08
Simpson Manufacturing Co Inc	🏠	2,08
Ansell Ltd	🏠	2,02
KH Neochem Co Ltd	🏠	2,01
% Primi 10 Titoli sul Patrimonio		26,64
Numero Complessivo di Titoli Azionari		61
Numero Complessivo di Titoli Obbligazionari		0

### Distribuzione Settoriale %

Fondo	Fondo
<b>Ciclico</b>	<b>42,62</b>
Materie Prime	9,85
Beni di Consumo Ciclici	13,87
Finanza	14,96
Immobiliare	3,94
<b>Sensibile</b>	<b>39,92</b>
Telecomunicazioni	-
Energia	-
Beni Industriali	25,30
Tecnologia	14,62
<b>Difensivo</b>	<b>17,46</b>
Beni Difensivi	3,69
Salute	13,76
Servizi di Pubblica Utilità	-

### Ripartizione Geografica %

Fondo	Fondo
<b>America</b>	<b>56,29</b>
Stati Uniti	56,29
Canada	0,00
America Latina e Centrale	0,00
<b>Europa</b>	<b>27,30</b>
Regno Unito	10,26
Europa Occidentale - Euro	13,51
Europa Occidentale - Non Euro	3,54
Europa dell'Est	0,00
Africa	0,00
Medio Oriente	0,00
<b>Asia</b>	<b>16,41</b>
Giappone	14,28
Australasia	2,13
Asia - Paesi Sviluppati	0,00
Asia - Emergente	0,00

### Anagrafica

Società di Gestione	Hermes Fund Managers Ireland Ltd	Patrimonio Classe (Mln)	0,00 USD	Investimento Min. Ingresso	100.000 USD
Telefono	-	Domicilio	IRLANDA	Investimento Min. Successivo	-
Web	-	Valuta del Fondo	USD	T.E.R.	-
Data di Partenza	15/05/2015	UCITS	Si	Spese correnti	0,89%
Nome del Gestore	Hamish Galpin	Inc/Acc	Acc	Commissione di incentivo	-
Data Inizio Gestione	15/05/2015	ISIN	IE00BVVB5L49		
NAV (29/05/2026)	USD 3,94				

See disclosures for more details

© 2026 Morningstar Italia. Tutti i diritti sono riservati. Le informazioni qui contenute: (1) sono proprietà di Morningstar, (2) non possono essere copiate, (3) non costituiscono consiglio di investimento; (4) sono fornite con scopi informativi; (5) sono ritenute attendibili da Morningstar che, pertanto, ne garantisce il maggior grado di accuratezza e completezza possibile, fatto salvo il caso in cui queste Le siano state fornite in modo errato e/o non completo dalle relative società produttrici; (6) sono estratte dai dati del fondo disponibili e riferiti a date temporali diverse. Morningstar non è responsabile per qualunque danno o perdita derivante da qualunque uso delle informazioni e chi visiona tali informazioni sarà responsabile dell'uso che andrà a farne. Non vi è naturalmente garanzia alcuna che i risultati del passato trovino un riscontro nel futuro.

# Federated Hermes Global Small Cap Equity Fund Class F USD Accumulating

Patrimonio Netto (Mln)

30,56 USD

(30/04/2026)

[See disclosures for more details](#)

© 2026 Morningstar Italia. Tutti i diritti sono riservati. Le informazioni qui contenute: (1) sono proprietà di Morningstar, (2) non possono essere copiate, (3) non costituiscono consiglio di investimento; (4) sono fornite con scopi informativi; (5) sono ritenute attendibili da Morningstar che, pertanto, ne garantisce il maggior grado di accuratezza e completezza possibile, fatto salvo il caso in cui queste Le siano state fornite in modo errato e/o non completo dalle relative società prodotte; (6) sono estratte dai dati del fondo disponibili e riferiti a date temporali diverse. Morningstar non è responsabile per qualunque danno o perdita derivante da qualunque uso delle informazioni e chi visiona tali informazioni sarà responsabile dell'uso che andrà a farne. Non vi è naturalmente garanzia alcuna che i risultati del passato trovino un riscontro nel futuro.

