

# Federated Hermes Global Small Cap Equity Fund Class F2 USD Distributing

## Categoria Morningstar™

Azionari Internazionali Small Cap

## Benchmark Morningstar

Morningstar Global Markets Small-Mid

Cap NR USD

Usato nel Report

## Benchmark Dichiarato

MSCI World Small Cap NR USD

## Morningstar Rating™

Senza rating

### Obiettivo d'Investimento Dichiarato

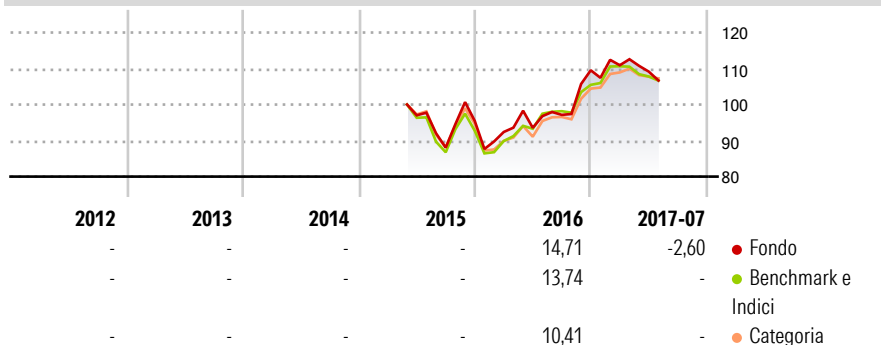
The investment objective of the Fund is to provide long-term capital appreciation. The Fund will seek to achieve its investment objective over a rolling period of any five years, by investing at least 80% in equity and/or equity-related securities of, or relating to, small capitalisation companies domiciled in, or that derive a large proportion of their income from, developed markets. The Fund may (but is under no obligation to) invest in component securities of the MSCI World Small Cap Index or in securities of companies listed in the countries referenced in this index. The MSCI World Small Cap Index measures the performance of small capitalisation companies across developed markets.

### Misure di Rischio

3Y Alpha	-	3Y Sharpe Ratio	-
3Y Beta	-	3Y Std Dev	-
3Y R-Squared	-	3Y Risk	-
3Y Info Ratio	-	5Y Risk	-
3Y Tracking Error	-	10Y Risk	-

Basati su Morningstar Global Markets Small-Mid Cap NR USD (dove applicabile)

### Rendimenti

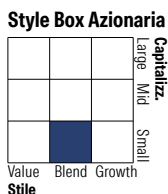



Rend. Cumulati %	Fondo	Bmk	Cat
3-Mesi	-6,34	11,10	8,97
6-Mesi	-3,97	11,24	6,59
1-Anno	8,64	7,13	2,60
3-Anni Ann.ti	-	10,29	6,14
5-Anni Ann.ti	-	7,95	3,01
10-Anni Ann.ti	-	10,27	8,12

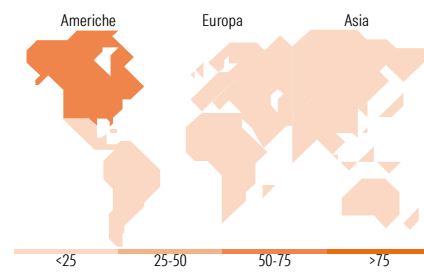
Rendimenti aggiornati al 10/08/2017

Rendimenti	Q1	Q2	Q3	Q4
Trimestrali %	-	-	-	-
2026	-	-	-	-
2025	-	-	-	-
2024	-	-	-	-
2023	-	-	-	-
2022	-	-	-	-

### Portafoglio 31/12/2025



Mkt Cap %	Fondo
Giant	0,00
Large	0,00
Medium	34,97
Small	53,85
Micro	11,18
Capitalizzazione media di mercato	Fondo
Ave Mkt Cap USD	4.478,27



Titoli principali		
Nome	Settore	%
nVent Electric PLC	⚙️	3,37
Wintrust Financial Corp	🏦	3,14
Technogym SpA	🏋️	2,79
Silicon Laboratories Inc	💻	2,69
Blue Zones Holdings Co Ltd	🏠	2,56
Axon Enterprise Inc	⚙️	2,43
Ansell Ltd	🛠️	2,29
Brunswick Corp	🏋️	2,19
Steris PLC	🏥	2,16
ICU Medical Inc	🏥	2,09
% Primi 10 Titoli sul Patrimonio		25,73
Numero Complessivo di Titoli Azionari		59
Numero Complessivo di Titoli Obbligazionari		0

Distribuzione Settoriale %	Fondo
🔄 Ciclico	46,29
🏭 Materie Prime	9,58
🛒 Beni di Consumo Ciclici	14,69
💰 Finanza	15,08
🏠 Immobiliare	6,94
📶 Sensibile	35,99
📞 Telecomunicazioni	-
⚡ Energia	-
⚙️ Beni Industriali	24,69
💻 Tecnologia	11,30
🛡️ Difensivo	17,71
🛡️ Beni Difensivi	3,79
🏥 Salute	13,92
💡 Servizi di Pubblica Utilità	-

Ripartizione Geografica %	Fondo
America	56,63
Stati Uniti	56,63
Canada	0,00
America Latina e Centrale	0,00
Europa	27,32
Regno Unito	9,60
Europa Occidentale - Euro	12,89
Europa Occidentale - Non Euro	4,83
Europa dell'Est	0,00
Africa	0,00
Medio Oriente	0,00
Asia	16,05
Giappone	13,69
Australasia	2,36
Asia - Paesi Sviluppati	0,00
Asia - Emergente	0,00

### Anagrafica

Società di Gestione	Hermes Fund Managers Ireland Ltd	Patrimonio Classe (Mln)	0,00 USD	Investimento Min. Ingresso	100.000 USD
Telefono	-	(10/08/2017)	-	Investimento Min. Successivo	-
Web	-	Domicilio	IRLANDA	T.E.R.	-
Data di Partenza	15/05/2015	Valuta del Fondo	USD	Spese correnti	0,87%
Nome del Gestore	Hamish Galpin	UCITS	Si	Commissione di incentivo	-
Data Inizio Gestione	15/05/2015	Inc/Acc	Inc		
NAV (10/08/2017)	USD 2,27	ISIN	IE00BVB5M55		

# Federated Hermes Global Small Cap Equity Fund Class F2 USD Distributing

Patrimonio Netto (Mln)	29,17 USD
(31/12/2025)	