

JPMorgan Funds - Euroland Equity Fund C (dist) USD

Categoria Morningstar™

Azionari Area Euro Large Cap

Benchmark Morningstar

Morningstar Developed Eurozone Target

Market Exposure NR EUR

Usato nel Report

Benchmark Dichiarato

MSCI EMU NR EUR

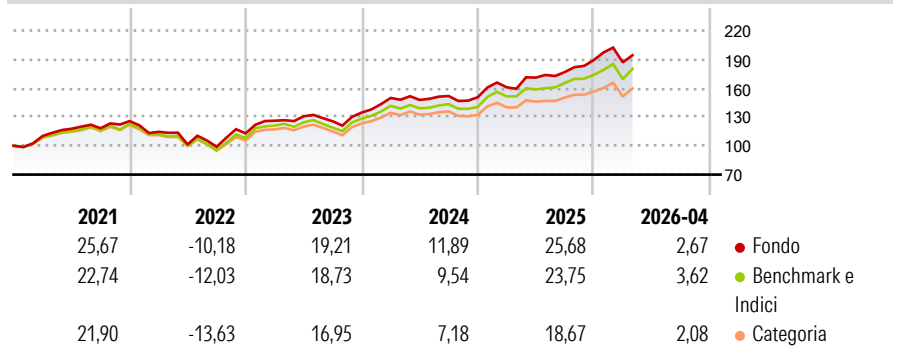
Morningstar Rating™

★★★★★

Obiettivo d'Investimento Dichiarato

Mira ad offrire una crescita del capitale nel lungo termine mediante investimenti in società di paesi che fanno, o potrebbero entrare a fare, parte dell'area Euro. La Categoria potrà effettuare fino al 10% investimenti in società di altri paesi del Continente Europeo.

Rendimenti



Misure di Rischio

3Y Alpha	2,22	3Y Sharpe Ratio	1,06
3Y Beta	0,93	3Y Std Dev	11,42
3Y R-Squared	93,99	3Y Risk	Med
3Y Info Ratio	0,59	5Y Risk	+Med
3Y Tracking Error	2,93	10Y Risk	+Med

Basati su Morningstar Developed Eurozone Target Market Exposure NREUR (dove applicabile)

Rend. Cumulati %

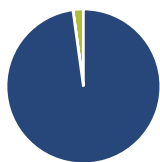
	Fondo	Bmk	Cat
3-Mesi	-1,46	0,65	0,66
6-Mesi	6,84	6,20	5,48
1-Anno	21,87	18,88	16,44
3-Anni Ann.ti	15,34	13,60	12,39
5-Anni Ann.ti	11,35	10,07	9,20
10-Anni Ann.ti	10,27	9,20	9,01

Rendimenti aggiornati al 30/04/2026

Rendimenti

	Q1	Q2	Q3	Q4
2026	-1,26	-	-	-
2025	6,86	6,27	3,37	7,06
2024	11,35	-1,40	2,75	-0,81
2023	11,70	3,65	-3,94	7,18
2022	-8,85	-11,54	-2,37	14,10

Portafoglio 31/03/2026



Asset Allocation %

- Azioni
- Obbligazioni
- Liquidità
- Altro

Netta

Azioni	97,81
Obbligazioni	0,04
Liquidità	2,15
Altro	0,00

Style Box Azionaria

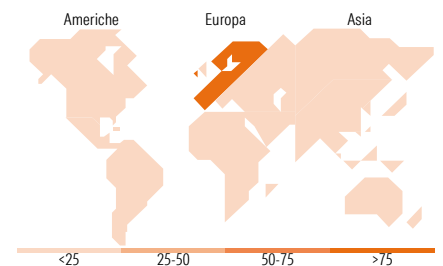


Mkt Cap %

Giant	53,94
Large	30,04
Medium	14,17
Small	1,85
Micro	0,00

Capitalizzazione media di mercato

Ave Mkt Cap EUR	58.798,49
-----------------	-----------



Titoli principali

Nome	Settore	%
ASML Holding NV	IT	7,74
TotalEnergies SE	EN	3,73
Banco Santander SA	BF	3,52
Siemens AG	TE	3,06
Engie SA	EN	2,73
Safran SA	TE	2,64
Deutsche Telekom AG	TE	2,59
UniCredit SpA	BF	2,53
Siemens Energy AG Ordinary...	TE	2,50
Allianz SE	BF	2,12
% Primi 10 Titoli sul Patrimonio		33,17
Numero Complessivo di Titoli Azionari		95
Numero Complessivo di Titoli Obbligazionari		0

Distribuzione Settoriale %

	Fondo
Ciclico	35,07
Materie Prime	1,33
Beni di Consumo Ciclici	7,08
Finanza	26,67
Immobiliare	-
Sensibile	45,15
Telecomunicazioni	5,74
Energia	6,47
Beni Industriali	20,93
Tecnologia	12,01
Difensivo	19,77
Beni Difensivi	5,39
Salute	5,29
Servizi di Pubblica Utilità	9,08

Ripartizione Geografica %

	Fondo
America	2,35
Stati Uniti	1,75
Canada	0,00
America Latina e Centrale	0,61
Europa	97,65
Regno Unito	0,31
Europa Occidentale - Euro	97,34
Europa Occidentale - Non Euro	0,00
Europa dell'Est	0,00
Africa	0,00
Medio Oriente	0,00
Asia	0,00
Giappone	0,00
Australasia	0,00
Asia - Paesi Sviluppati	0,00
Asia - Emergente	0,00

Anagrafica

Società di Gestione	JPMorgan Asset Management (Europe) S.à r.l.	Patrimonio Classe (Mln)	0,05 USD	Investimento Min. Ingresso	10.000.000 USD
		(30/04/2026)		Investimento Min. Successivo	1.000 USD
		Domicilio	LUSSEMBURGO	T.E.R.	0,70%
Telefono	+352 34 101	Valuta del Fondo	USD	Spese correnti	0,71%
Web	http://www.jpmorganassetmanagement.com	UCITS	Si	Commissione di incentivo	-
		Inc/Acc	Inc		
		ISIN	LU0822043187		
Data di Partenza	16/03/2015				
Nome del Gestore	Callum Abbott				

JPMorgan Funds - Euroland Equity Fund C (dist) USD

Data Inizio Gestione	30/12/2022
NAV ^(30/04/2026)	USD 212,16
Patrimonio Netto (Mln) ^(31/03/2026)	1.121,84 EUR