

Fidelity Active Strategy - FAST - Emerging Markets Fund A-ACC-EUR

Categoria Morningstar™

Azionari Paesi Emergenti

Benchmark Morningstar

Morningstar Emerging Markets Target

Market Exposure NR USD

Usato nel Report

Benchmark Dichiarato

MSCI EM NR EUR

Morningstar Rating™

★★★★

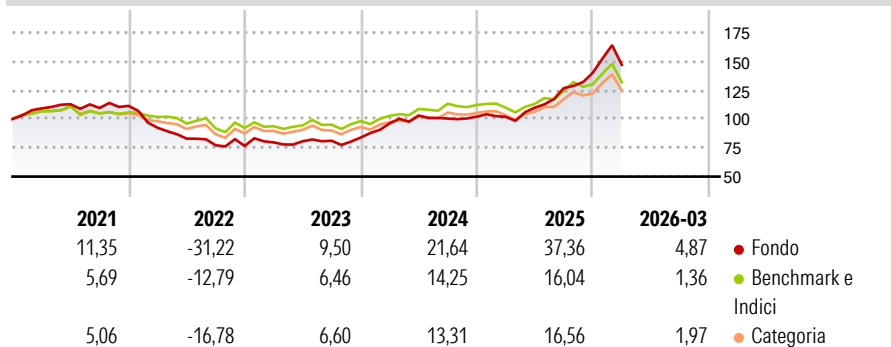
Obiettivo d'Investimento Dichiarato

Mira ad ottenere la crescita a lungo termine. Almeno il 70% investito in azioni e strumenti correlati con esposizioni a società che hanno la loro sede principale, o che sono quotate, o che svolgono la parte essenziale delle loro attività nei mercati globali emergenti. I mercati emergenti includono (a titolo esemplificativo) quelli in America Latina, Sud-Est asiatico, Africa, Europa orientale (Russia compresa) e Medio Oriente.

Misure di Rischio

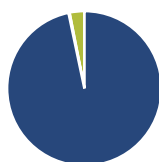
3Y Alpha	10,63	3Y Sharpe Ratio	1,33
3Y Beta	0,86	3Y Std Dev	13,90
3Y R-Squared	66,75	3Y Risk	+Med
3Y Info Ratio	1,13	5Y Risk	Alto
3Y Tracking Error	9,53	10Y Risk	+Med

Basati su Morningstar Emerging Markets Target Market Exposure NR USD (dove applicabile)

Rendimenti


Rend. Cumulati %	Fondo	Bmk	Cat	Rendimenti Trimestrali %	Q1	Q2	Q3	Q4
3-Mesi	8,75	-	-	2026	4,87	-	-	-
6-Mesi	18,84	-	-	2025	-0,17	7,79	15,42	10,59
1-Anno	56,24	-	-	2024	14,70	7,06	-2,53	1,63
3-Anni Ann.ti	24,36	-	-	2023	4,01	1,24	0,55	3,41
5-Anni Ann.ti	6,49	-	-	2022	-17,04	-10,18	-6,94	-0,80
10-Anni Ann.ti	9,03	-	-					

Rendimenti aggiornati al 03/04/2026

Portafoglio 31/12/2025

Asset Allocation %

- Azioni
- Obbligazioni
- Liquidità
- Altro

Netta

103,53
-0,22
-3,31
-0,01

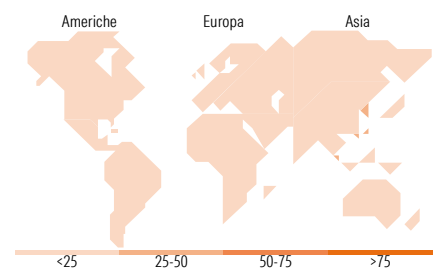
Style Box Azionaria

Mkt Cap %

Fondo	27,39
Giant	29,70
Large	27,83
Medium	13,25
Small	1,83

Capitalizzazione media di mercato

Fondo	18.165,8
Ave Mkt Cap USD	0


Titoli principali

Nome	Settore	%
CFD on Taiwan Semiconductor...	-	6,71
Naspers Ltd Class N	🏠	4,69
Pan African Resources PLC	🏠	3,95
CFD on Samsung Electronics...	-	3,89
CFD on Aura Minerals Inc	-	3,27
OTP Bank PLC	🏠	2,99
Contemporary Amperex...	⚙️	2,83
Sieyuan Electric Co Ltd...	⚙️	2,78
CFD on Naspers Ltd Class N	-	2,76
CFD on Companhia De Minas...	-	2,42
% Primi 10 Titoli sul Patrimonio		36,27
Numero Complessivo di Titoli Azionari		356
Numero Complessivo di Titoli Obbligazionari		5

Distribuzione Settoriale %

	Fondo
Ciclico	54,90
🏠 Materie Prime	16,05
🏠 Beni di Consumo Ciclici	13,56
🏠 Finanza	23,48
🏠 Immobiliare	1,81
Sensibile	37,84
📡 Telecomunicazioni	0,58
⚡ Energia	1,28
🏠 Beni Industriali	17,01
📡 Tecnologia	18,97
Difensivo	7,25
🏠 Beni Difensivi	4,65
🏠 Salute	2,61
💡 Servizi di Pubblica Utilità	-

Ripartizione Geografica %

	Fondo
America	24,70
Stati Uniti	5,50
Canada	6,43
America Latina e Centrale	12,77
Europa	25,66
Regno Unito	4,05
Europa Occidentale - Euro	1,10
Europa Occidentale - Non Euro	0,00
Europa dell'Est	4,57
Africa	14,55
Medio Oriente	1,38
Asia	49,64
Giappone	0,00
Australasia	0,00
Asia - Paesi Sviluppati	26,07
Asia - Emergente	23,57

Anagrafica

Società di Gestione	Fidelity (FIL Inv Mgmt (Lux) S.A.)	Patrimonio Classe (Mln)	32,50 EUR	Investimento Min. Ingresso	2.500 EUR
Telefono	+ 352 250 404 2400	(03/04/2026)		Investimento Min. Successivo	1.000 EUR
Web	www.fidelity-international.com	Domicilio	LUSSEMBURGO	T.E.R.	-
Data di Partenza	01/04/2015	Valuta del Fondo	EUR	Spese correnti	1,95%
Nome del Gestore	Nick Price	UCITS	Si	Commissione di incentivo	20,00%
Data Inizio Gestione	01/07/2019	Inc/Acc	Acc		
NAV (03/04/2026)	EUR 189,18	ISIN	LU1206943596		

© 2026 Morningstar Italia. Tutti i diritti sono riservati. Le informazioni qui contenute: (1) sono proprietà di Morningstar, (2) non possono essere copiate, (3) non costituiscono consiglio di investimento; (4) sono fornite con scopi informativi; (5) sono ritenute attendibili da Morningstar che, pertanto, ne garantisce il maggior grado di accuratezza e completezza possibile, fatto salvo il caso in cui queste Le siano state fornite in modo errato e/o non completo dalle relative società prodotte; (6) sono estratte dai dati del fondo disponibili e riferiti a date temporali diverse. Morningstar non è responsabile per qualunque danno o perdita derivante da qualunque uso delle informazioni e chi visiona tali informazioni sarà responsabile dell'uso che andrà a farne. Non vi è naturalmente garanzia alcuna che i risultati del passato trovino un riscontro nel futuro.

Fidelity Active Strategy - FAST - Emerging Markets Fund A-ACC-EUR

Patrimonio Netto (Mln)

278,25 USD

(31/12/2025)