

Federated Hermes Asia ex-Japan Equity Fund Class C EUR Accumulating

Categoria Morningstar™

Azionari Asia ex Giappone

Benchmark Morningstar

Morningstar Asia ex-Japan Target Market

Exposure NR USD

Usato nel Report

Benchmark Dichiarato

MSCI AC Asia Ex JPN IMI NR LCL

Morningstar Rating™

Senza rating

Obiettivo d'Investimento Dichiarato

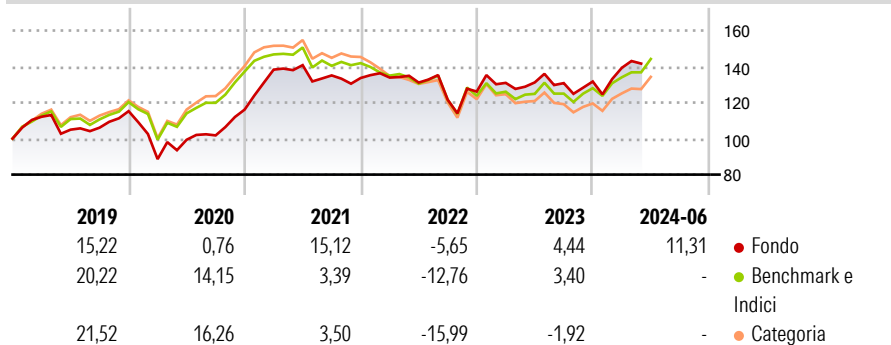
The investment objective of the Fund is to achieve long-term capital appreciation. The Fund will seek to achieve its objective over a rolling period of any five years, by investing at least 80% in a portfolio of equity and equity-related securities of, or relating to, companies in, or companies that derive a substantial proportion of their revenues from, the Asia ex-Japan region. These companies will be listed or traded on a Regulated Market worldwide.

Misure di Rischio

| | | | |
|-------------------|-------|-----------------|-------|
| 3Y Alpha | 2,61 | 3Y Sharpe Ratio | 0,06 |
| 3Y Beta | 0,97 | 3Y Std Dev | 14,67 |
| 3Y R-Squared | 92,46 | 3Y Risk | - |
| 3Y Info Ratio | 0,53 | 5Y Risk | - |
| 3Y Tracking Error | 5,13 | 10Y Risk | - |

Basati su Morningstar Asia ex-Japan Target Market Exposure NR USD (dove applicabile)

Rendimenti



Rend. Cumulati %

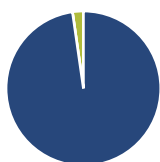
| | Fondo | Bmk | Cat |
|----------------|-------|-------|-------|
| 3-Mesi | 6,12 | 9,81 | 10,46 |
| 6-Mesi | 14,10 | 14,57 | 16,09 |
| 1-Anno | 8,96 | 47,77 | 47,84 |
| 3-Anni Ann.ti | 1,70 | 18,75 | 16,62 |
| 5-Anni Ann.ti | 7,39 | 6,62 | 4,26 |
| 10-Anni Ann.ti | - | 9,81 | 8,91 |

Rendimenti aggiornati al 18/06/2024

Rendimenti

| Trimestrali % | Q1 | Q2 | Q3 | Q4 |
|---------------|------|-------|-------|------|
| 2026 | - | - | - | - |
| 2025 | - | - | - | - |
| 2024 | 5,74 | - | - | - |
| 2023 | 3,83 | 0,20 | -0,30 | 0,69 |
| 2022 | 0,16 | -2,07 | -7,28 | 3,75 |

Portafoglio 28/02/2026



Asset Allocation %

- Azioni
- Obbligazioni
- Liquidità
- Altro

Netta

97,73
0,00
2,27
0,00

Style Box Azionaria

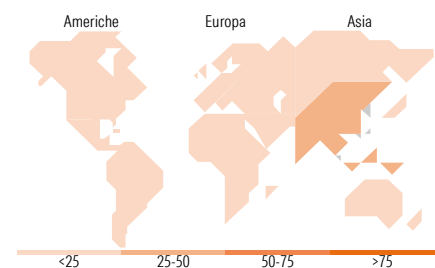


Mkt Cap %

| | Fondo |
|--------|-------|
| Giant | 41,56 |
| Large | 34,50 |
| Medium | 20,96 |
| Small | 2,98 |
| Micro | 0,00 |

Capitalizzazione media di mercato

| | Fondo |
|-----------------|----------|
| Ave Mkt Cap USD | 36.362,4 |



Titoli principali

| Nome | Settore | % |
|---|---------|-------|
| Taiwan Semiconductor... | 📱 | 9,68 |
| Tencent Holdings Ltd | 📱 | 6,51 |
| Samsung Electronics Co Ltd... | 📱 | 5,39 |
| Samsung Electronics Co Ltd | 📱 | 4,79 |
| CP All PCL | 🛒 | 3,99 |
| Bangkok Bank PCL Units... | 🏦 | 3,40 |
| Samsung Fire & Marine... | 🏠 | 2,86 |
| Samsung Life Insurance Co Ltd | 🏠 | 2,72 |
| The Swatch Group AG Bearer... | 🕒 | 2,68 |
| AAC Technologies Holdings Inc | 📱 | 2,54 |
| % Primi 10 Titoli sul Patrimonio | | 44,57 |
| Numero Complessivo di Titoli Azionari | | 71 |
| Numero Complessivo di Titoli Obbligazionari | | 0 |

Distribuzione Settoriale %

| | Fondo |
|-----------------------------|--------------|
| Ciclico | 40,66 |
| Materie Prime | 7,19 |
| Beni di Consumo Ciclici | 17,95 |
| Finanza | 13,55 |
| Immobiliare | 1,97 |
| Sensibile | 46,12 |
| Telecomunicazioni | 8,69 |
| Energia | 1,41 |
| Beni Industriali | 7,88 |
| Tecnologia | 28,14 |
| Difensivo | 13,22 |
| Beni Difensivi | 12,97 |
| Salute | - |
| Servizi di Pubblica Utilità | 0,25 |

Ripartizione Geografica %

| | Fondo |
|-------------------------------|--------------|
| America | 0,90 |
| Stati Uniti | 0,90 |
| Canada | 0,00 |
| America Latina e Centrale | 0,00 |
| Europa | 2,74 |
| Regno Unito | 0,00 |
| Europa Occidentale - Euro | 0,00 |
| Europa Occidentale - Non Euro | 2,74 |
| Europa dell'Est | 0,00 |
| Africa | 0,00 |
| Medio Oriente | 0,00 |
| Asia | 96,36 |
| Giappone | 2,59 |
| Australasia | 0,00 |
| Asia - Paesi Sviluppati | 49,33 |
| Asia - Emergente | 44,44 |

Anagrafica

| | | | | | |
|----------------------|----------------------------------|-------------------------|--------------|------------------------------|-------------|
| Società di Gestione | Hermes Fund Managers Ireland Ltd | Patrimonio Classe (Mln) | 24,23 EUR | Investimento Min. Ingresso | 100.000 EUR |
| Telefono | - | (18/06/2024) | - | Investimento Min. Successivo | - |
| Web | - | Domicilio | IRLANDA | T.E.R. | - |
| Data di Partenza | 06/02/2015 | Valuta del Fondo | EUR | Spese correnti | 1,19% |
| Nome del Gestore | Jonathan Pines | UCITS | Si | Commissione di incentivo | - |
| Data Inizio Gestione | 01/11/2012 | Inc/Acc | Acc | | |
| NAV (18/06/2024) | EUR 3,77 | ISIN | IE00BRHY9S47 | | |

Federated Hermes Asia ex-Japan Equity Fund Class C EUR Accumulating

Patrimonio Netto (Mln) 6.514,51 USD

(28/02/2026)