

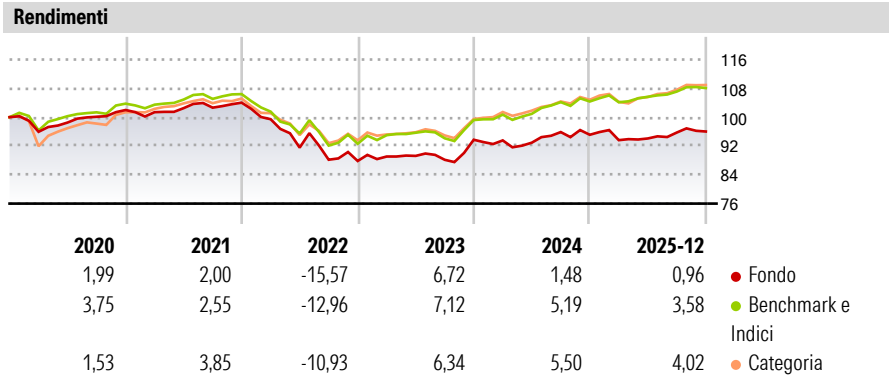
Franklin Diversified Conservative Fund A(Ydis)EUR

| | | | |
|-----------------------------------|---|-----------------------------|----------------------------|
| Categoria Morningstar™ | Benchmark Morningstar | Benchmark Dichiarato | Morningstar Rating™ |
| Bilanciati Prudenti EUR - Globali | Morningstar Euro Cautious Global Target | Custom EURIBOR 3-Month + 2% | ★ |
| | Allocation NR EUR | | |
| | Usato nel Report | | |

Obiettivo d'Investimento Dichiarato

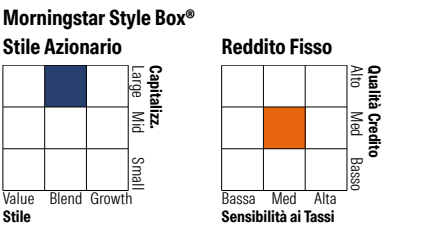
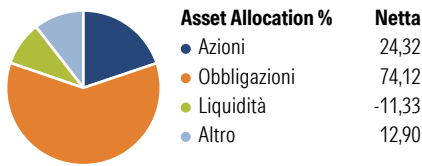
Il Fondo investe prevalentemente in altri fondi comuni gestiti da Franklin Templeton Investments o da altri gestori patrimoniali, fornendo esposizione a titoli azionari e di debito di qualsiasi paese o tipo di emittente e, direttamente o indirettamente (mediante, tra gli altri, fondi comuni, strumenti derivati o note di partecipazione), in titoli di debito di qualsiasi paese o tipo di emittente (compresi titoli a basso rating o non investment grade, titoli di debito insolventi, titoli convertibili o contingentemente convertibili e titoli di debito in sofferenza) e in titoli azionari di qualsiasi paese o tipo di emittente, con un'esposizione lunga netta complessiva massima del 40% (diretta o indiretta) verso azioni e titoli correlati alle azioni.

| Misure di Rischio | | | |
|--|-------|-----------------|------|
| 3Y Alpha | -2,40 | 3Y Sharpe Ratio | 0,03 |
| 3Y Beta | 1,11 | 3Y Std Dev | 4,74 |
| 3Y R-Squared | 90,00 | 3Y Risk | +Med |
| 3Y Info Ratio | -1,46 | 5Y Risk | +Med |
| 3Y Tracking Error | 1,56 | 10Y Risk | -Med |
| Basati su Morningstar Euro Cautious Global Target Allocation NR EUR (dove applicabile) | | | |



| Rend. Cumulati % | Fondo | Bmk | Cat | Rendimenti Trimestrali % | Q1 | Q2 | Q3 | Q4 |
|-------------------------------------|-------|------|------|--------------------------|-------|-------|-------|-------|
| 3-Mesi | 0,20 | 0,41 | 1,21 | 2026 | - | - | - | - |
| 6-Mesi | 2,33 | 2,55 | 4,03 | 2025 | -1,57 | 0,50 | 1,75 | 0,30 |
| 1-Anno | 1,37 | 3,32 | 4,67 | 2024 | -0,19 | -0,68 | 3,18 | -0,78 |
| 3-Anni Ann.ti | 2,77 | 4,66 | 5,36 | 2023 | 1,42 | 0,20 | -1,22 | 6,31 |
| 5-Anni Ann.ti | -0,89 | 1,04 | 1,97 | 2022 | -4,42 | -7,93 | -3,67 | -0,40 |
| 10-Anni Ann.ti | -0,48 | 2,06 | 2,28 | | | | | |
| Rendimenti aggiornati al 30/01/2026 | | | | | | | | |

Portafoglio 31/12/2025



| Titoli principali | | |
|---|---------|-------|
| Nome | Settore | % |
| MSCI World USD Net Total... | — | 5,69 |
| Franklin Cat Bond Y YInc USD | — | 3,97 |
| TOTAL RETURN SWAP INDEX TRS... | — | 2,89 |
| Italy (Republic Of) 2.8% | — | 2,61 |
| Germany (Federal Republic... | — | 2,18 |
| France (Republic Of) 2.75% | — | 2,10 |
| Franklin EM Corp Dbt Y Mdis... | — | 2,01 |
| Spain (Kingdom of) 1.4% | — | 2,00 |
| France (Republic Of) 5.5% | — | 1,88 |
| TOTAL RETURN SWAP INDEX TRS... | — | 1,82 |
| % Primi 10 Titoli sul Patrimonio | | 27,16 |
| Numero Complessivo di Titoli Azionari | | 148 |
| Numero Complessivo di Titoli Obbligazionari | | 84 |

| Distribuzione Settoriale % | | Fondo |
|----------------------------------|--|--------|
| Ciclico | | 26,94 |
| Sensibile | | 55,32 |
| Difensivo | | 17,74 |
| Fixed Income Sector Weightings % | | Fondo |
| Governativo | | 69,99 |
| Societario | | 48,05 |
| Cartolarizzazioni | | 0,00 |
| Enti Locali | | 0,00 |
| Liquidità ed equivalenti | | -18,13 |
| Derivati | | 0,09 |

| Ripartizione Geografica % | | Fondo |
|-------------------------------|--|-------|
| America | | 68,39 |
| Stati Uniti | | 65,04 |
| Canada | | 3,18 |
| America Latina e Centrale | | 0,17 |
| Europa | | 13,09 |
| Regno Unito | | 1,26 |
| Europa Occidentale - Euro | | 8,40 |
| Europa Occidentale - Non Euro | | 1,37 |
| Europa dell'Est | | 0,00 |
| Africa | | 0,00 |
| Medio Oriente | | 2,05 |
| Asia | | 18,52 |
| Giappone | | 5,45 |
| Australasia | | 0,96 |
| Asia - Paesi Sviluppati | | 7,09 |
| Asia - Emergente | | 5,02 |

Anagrafica

| | | | | | |
|---------------------|--|-------------------------|--------------|------------------------------|-----------|
| Società di Gestione | Franklin Templeton International Services S.à r.l. | Patrimonio Classe (Mln) | 15,40 EUR | Investimento Min. Ingresso | 1.000 USD |
| Telefono | +352 46 66 67 212 | Domicilio | LUSSEMBURGO | Investimento Min. Successivo | 1.000 USD |
| Web | www.franklintempleton.lu | Valuta del Fondo | EUR | T.E.R. | 1,45% |
| Data di Partenza | 20/03/2015 | UCITS | Si | Spese correnti | 1,45% |
| Nome del Gestore | - | Inc/Acc | Inc | Commissione di incentivo | - |
| | | ISIN | LU1147470253 | | |

Franklin Diversified Conservative Fund A(Ydis)EUR

| | |
|---|------------|
| Data Inizio Gestione | 01/10/2022 |
| NAV <small>(30/01/2026)</small> | EUR 10,11 |
| Patrimonio Netto (Mln) <small>(31/12/2025)</small> | 54,80 EUR |